



# Datos sobre Educación

*Ofrecemos algunos datos relacionados con nuestro sistema educativo referidos a Educación Permanente de Adultos, Educación Especial, Preescolar y Educación General Básica.*



NIVELES DE ENSEÑANZA	Unidades escolares		Puestos escolares		Profesores		Alumnos matriculados	
	1981-82	1982-83	1981-82	1982-83	1981-82	1982-83	1981-82	1982-83
Educación preescolar	37.011	38.160	1.342.941	1.351.937	36.846	37.343	1.197.697	1.187.697
Educación General Básica (EGB)	178.845	180.618	6.593.357	6.601.386	189.985	190.926	5.629.874	5.633.518
Educación especial	3.402	3.961	53.039	63.660	3.495	3.904	42.209	48.932
Educación Permanente de Adultos	2.334	3.347	—	—	3.902	3.085	90.389	89.052
<b>Total</b>	<b>211.582</b>	<b>220.086</b>	<b>7998.336</b>	<b>8.016.883</b>	<b>234.228</b>	<b>235.258</b>	<b>6.980.369</b>	<b>6.959.199</b>




SEGUN DEPENDENCIA Y SEXO	1981-1982	1982-1983
<b>Total</b>	<b>90.389</b>	<b>89.052</b>
Varones	39.597	42.599
Mujeres	50.792	46.453
<b>Total públicos</b>	<b>76.167</b>	<b>72.267</b>
Varones	34.495	35.825
Mujeres	41.672	36.442
<b>Total privados</b>	<b>14.222</b>	<b>16.785</b>
Varones	5.102	6.774
Mujeres	9.120	10.011

SEGUN DEPENDENCIA Y SEXO	1981-1982	1982-1983
<b>Total</b>	<b>42.209</b>	<b>48.832</b>
Varones	25.636	30.217
Mujeres	16.573	18.715
<b>Total públicos</b>	<b>38.907</b>	<b>45.186</b>
Varones	24.051	28.033
Mujeres	14.856	17.153
<b>Total privados</b>	<b>3.302</b>	<b>3.745</b>
Varones	1.585	2.184
Mujeres	1.717	1.562



SEGUN DEPENDENCIA Y SEXO	1981-1982	1982-1983
<b>Total</b>	<b>1.187.897</b>	<b>1.167.617</b>
Varones	600.417	597.756
Mujeres	597.480	589.861
<b>Total públicos</b>	<b>670.950</b>	<b>683.220</b>
Varones	355.216	362.575
Mujeres	315.734	320.645
<b>Total privados</b>	<b>526.947</b>	<b>504.397</b>
Varones	245.201	235.181
Mujeres	281.746	269.215
<b>SEGUN EDAD</b>		
<b>Total</b>	<b>1.197.897</b>	<b>1.187.617</b>
De 2 años	25.395	27.019
De 3 años	88.525	89.757
De 4 años	458.076	463.428
De 5 años	625.901	607.413



SEGUN DEPENDENCIA Y SEXO	1981-1982	1982-1983
<b>Total</b>	<b>5.628.874</b>	<b>5.633.518</b>
Varones	2.888.043	2.896.927
Mujeres	2.741.831	2.736.501
<b>Total públicos</b>	<b>3.574.944</b>	<b>3.582.438</b>
Varones	1.915.197	1.919.172
Mujeres	1.659.747	1.663.266
<b>Total privados</b>	<b>2.054.930</b>	<b>2.051.080</b>
Varones	972.846	977.755
Mujeres	1.082.084	1.073.325
<b>SEGUN CURSO</b>		
<b>Total</b>	<b>5.629.874</b>	<b>5.633.518</b>
Primero	756.265	723.476
Segundo	732.662	758.398
Tercero	714.095	716.218
Cuarto	714.555	713.815
Quinto	716.136	721.999
Sexto	743.732	749.983
Séptimo	666.545	666.540
Octavo	585.884	583.089



## Asociación «Celestino Freinet»

*La Asociación C. Freinet celebró sus Primeras Jornadas en la Zona Sur de Madrid.*

**D**URANTE cuatro días el C. P. «Ciudad de los Angeles» fue escenario de interesantes y variadas charlas-coloquio que contaron con la masiva asistencia de profesores, padres y alumnos interesados por la temática educativa.

La LODE fue el tema que sirvió de apertura de las Jornadas, siendo abordado por el Diputado, ponente de dicha Ley en el Congreso, **Jerónimo Nieto**, que disertó sobre **Una ley para la participación educativa**.

**Encarna Asensio**, Secretaria General de FETE-UGT ofreció una charla-debate acerca de la **Problemática actual del profesorado**. Otro de los temas tratados fue el de **La Tutoría y la Orientación**, por el Inspector Central y profesor de la Facultad de CC. EE., **Angel Lázaro Martínez**.

El último día se analizó la **Nueva configuración educativa de la Comunidad Autónoma de Madrid**, que corrió a cargo de **Manuel de la Rocha**, Consejero de Educación de dicha Comunidad Autónoma.