

EL SISTEMA UNIVERSITARI A LES ILLES BALEARS

Juan José Montaña Moreno

Andrés Nadal Cristobal

RESUM

El present estudi té com a propòsit donar a conèixer les dades més rellevants en relació amb el sistema universitari a les Illes Balears als anys 2021, 2022 i 2023. En relació amb la Universitat de les Illes Balears (UIB), es donen les dades sobre l'evolució del nombre d'alumnes en els darrers anys, la dotació de professorat i de personal d'administració i serveis (PAS), la qualitat universitària en termes de la posició als rànquings de les universitats, així com el nivell d'inserció laboral dels graduats universitaris. També s'analitza l'evolució de l'alumnat matriculat als centres adscrits a la UIB: l'Escola Universitària ADEMA, l'Escola d'Hoteleria de les Illes Balears i l'Escola Universitària de Turisme del Consell Insular d'Eivissa. Així mateix, també es donen dades sobre les dues universitats a distància més importants a la nostra comunitat autònoma: la UNED (Universitat Nacional d'Educació a Distància) i la UOC (Universitat Oberta de Catalunya). Finalment, es donen dades sobre el Centre d'Ensenyament Superior Alberta Giménez (CESAG) adscrit a la Universidad Pontificia Comillas. Amb aquest treball es pretén analitzar i comprendre les tendències i patrons de matrícula en les institucions universitàries de la nostra comunitat a fi de proporcionar una base sòlida per a la planificació estratègica, el desenvolupament de polítiques educatives i la presa de decisions informades per part de les autoritats i els gestors universitaris, i així garantir una educació superior de qualitat i accessible per a tots els ciutadans de les Illes Balears.

RESUMEN

El presente estudio tiene como propósito dar a conocer los datos más relevantes en relación al sistema universitario en las Islas Baleares en 2021, 2022 y 2023. En relación a la Universitat de les Illes Balears (UIB), se proporcionan los datos sobre la evolución del número de alumnos en los últimos años, la dotación de profesorado y de personal de administración y servicios (PAS), la calidad universitaria en términos de la posición en los rankings de las universidades, así como el nivel de inserción laboral de los graduados universitarios. También se analiza la evolución del alumnado matriculado en los centros adscritos a la UIB: la Escuela Universitaria ADEMA, la Escuela de Hotelería de las Islas Baleares y la Escuela Universitaria de Turismo del Consejo Insular de Ibiza. Asimismo, también se proporcionan datos sobre las dos universidades a distancia más importantes en nuestra comunidad autónoma: la UNED (Universidad Nacional de Educación a Distancia) y la UOC (Universitat Oberta de Catalunya). Finalmente, se proporcionan datos sobre el Centro de Enseñanza Superior Alberta Giménez (CESAG) adscrito a la Universidad Pontificia Comillas. Con este trabajo se pretende analizar y comprender las tendencias y patrones de matrícula en las instituciones universitarias de nuestra comunidad con el objeto de proporcionar una base sólida para la planificación estratégica, el desarrollo de políticas educativas y la toma de decisiones informadas por parte de las autoridades y los gestores universitarios, y así garantizar una educación superior de calidad y accesible para todos los ciudadanos de las Islas Baleares.

1. INTRODUCCIÓ

El present estudi se centra en l'anàlisi del sistema universitari a les Illes Balears, amb un enfocament específic en l'evolució del nombre d'alumnes matriculats en els darrers tres anys. L'educació superior és un pilar fonamental per al desenvolupament econòmic i social de qualsevol regió, i les Illes Balears no en són una excepció. A través d'aquesta anàlisi, es pretén oferir una visió detallada de les tendències de matriculació, identificar possibles variacions i donar una explicació de les possibles causes. La recerca es basa en dades recopilades de fonts oficials i pretén proporcionar una base sòlida per a futures decisions estratègiques i polítiques educatives en l'àmbit universitari de les Illes Balears.

2. EVOLUCIÓ DE L'ALUMNAT

Al curs 2023-2024 la Universitat de les Illes Balears (UIB) ofereix un total de 35 estudis de graus, 6 dobles títols de grau, 35 màsters universitaris i 24 estudis de doctorat.

Començarem l'anàlisi de les dades educatives universitàries amb les xifres totals de l'alumnat matriculat en estudis oficials a la UIB, a partir de les dades institucionals de la UIB (vegeu la Taula 1). En els darrers tres anys el nombre de matriculats és estable i oscil·la entre 13.300 i 13.763 alumnes per any acadèmic.

TAULA 1. Evolució de la totalitat de l'alumnat matriculat a la UIB

Any	2021	2022	2023
Nombre d'alumnes*	13.617	13.763	13.300
% (2021 base 100)	100,0 %	101,0 %	99,9 %

* Nombre d'alumnes en estudis oficials.

Font: elaboració pròpia a partir de Quinze indicadors institucionals de la Universitat de les Illes Balears. Dades de novembre de 2023.

El total de joves entre 18 i 24 anys a les Illes Balears ha crescut entre el 2021 i el 2023, segons les dades de l'Institut Nacional d'Estadística (INE), un creixement del 6,4 %. El major augment de la població jove comporta que el pes relatiu dels joves universitaris de la UIB sobre el total de joves hagi disminuït lleugerament: 1,3 % en l'etapa analitzada, tot baixant del 15,9 % al 14,6 % (vegeu la Taula 2). Per la seva part, a l'informe «Datos y cifras del Sistema Universitario Español. Publicación 2023-2024» del Ministeri d'Universitats (2024), s'estableix que la taxa neta d'escolarització en educació universitària, la qual mesura el percentatge de població entre 18 i 24 anys que està matriculada en estudis de grau o màster oficials, és del 10,8 % a les Illes Balears, mentre que aquesta taxa és del 31,6 % a

nivell estatal. Tal com s'ha comentat en passades edicions, com que l'economia de Balears presenta una forta atracció del mercat de treball, és especialment sensible el percentatge de captació i retenció de la població jove per part del sistema universitari a la nostra comunitat.

TAULA 2. Evolució de la taxa d'universitaris matriculats a la UIB

Any	2021	2022	2023
Nombre d'alumnes*	13.617	13.763	13.300
Joves entre 18 i 24 anys	85.429	86.259	90.904
% d'universitaris UIB	15,9 %	15,9 %	14,6 %

* Nombre d'alumnes en estudis oficials.

Font: elaboració pròpia a partir de Quinze indicadors institucionals de la Universitat de les Illes Balears (dades de novembre de 2023) i dades de l'INE.

3. CENTRES ADSCRITS A LA UIB

Actualment, la UIB compta amb tres centres universitaris adscrits: l'Escola Universitària ADEMA, l'Escola d'Hoteleria de les Illes Balears i l'Escola Universitària de Turisme del Consell Insular d'Eivissa.

Escola Universitària ADEMA

L'Escola Universitària ADEMA va començar a impartir títols universitaris el 2016 i en l'actualitat ofereix el grau en Odontologia, el grau en Nutrició Humana i Dietètica, el grau en Belles Arts i el màster universitari en Odontologia.

TAULA 3. Evolució de l'alumnat matriculat a l'Escola Universitària ADEMA

Any	2021	2022	2023
Accés	64	77	81
Grau	155	229	297
%(2021 base 100)	100,0 %	147,7 %	191,6 %

Font: elaboració pròpia a partir de les dades i indicadors institucionals de la Universitat de les Illes Balears.

Com es pot observar (vegeu la Taula 3), el centre ADEMA ha augmentat la matrícula del seu alumnat en un 91,6 % entre 2021 i 2023, principalment degut a la implantació progressiva dels graus de Belles Arts i de Nutrició Humana i Dietètica en els darrers anys.

Escola d'Hoteleria de les Illes Balears

L'Escola d'Hoteleria de les Illes Balears, fruit d'un consorci entre el Govern de les Illes Balears i la UIB, ofereix el grau oficial en Direcció Hotelera des del curs 2018-2019 amb els primers graduats al curs 2021-22, fet que explica l'augment significatiu del 52,3 % dels matriculats en els darrers tres anys (vegeu la Taula 4). S'haurà d'esperar almenys un curs més per obtenir unes dades de matrícula més estabilitzades.

TAULA 4. Evolució de l'alumnat matriculat a l'Escola d'Hoteleria de les Illes Balears

Any	2021	2022	2023
Accés	76	62	65
Grau	197	263	300
% (2021 base 100)	100,0 %	133,5 %	152,3 %

Font: elaboració pròpia a partir de les dades i indicadors institucionals de la Universitat de les Illes Balears.

Escola Universitària de Turisme del Consell Insular d'Eivissa

L'Escola Universitària de Turisme d'Eivissa va ser fundada a l'any 1965 amb la finalitat de formar professionals dedicats al desenvolupament d'activitats directament relacionades amb el sector turístic. Des de l'any 1980 depèn del Consell Insular d'Eivissa i a l'any 2000 es va adscriure a la UIB. Actualment, imparteix el grau oficial en Turisme amb 30 alumnes de nou ingrés i amb un total de 120 alumnes matriculats.

4. DOTACIÓ DE PROFESSORAT I PERSONAL D'ADMINISTRACIÓ I SERVEIS (PAS)

La càrrega docent en crèdits del professorat ha augmentat significativament en els darrers anys, tot passant de 18.684 el 2021, a 20.341 el 2023, la qual cosa suposa un augment del 8,9 % (vegeu la Taula 5). Aquest augment de la càrrega docent s'atribueix a la reorganització dels estudis i a la diversificació de la grandària dels grups.

TAULA 5. Càrrega docent en crèdits del professorat de la UIB

Any	2021	2022	2023
Càrrega docent en crèdit	18.684	18.158	20.341
% (2021 base 100)	100,0 %	97,2 %	108,9 %

Font: elaboració pròpia a partir de Quinze indicadors institucionals de la Universitat de les Illes Balears. Dades de novembre de 2023.

En equivalència a temps complet, el nombre de professorat el 2023 és de 1.088 docents (vegeu la Taula 6). Això representa una lleugera tendència ascendent en els darrers tres anys del 3,7 %. En aquest sentit, la UIB ha crescut un 12 % en termes de dotació de professorat en els darrers cinc anys.

TAULA 6. Professorat a temps complet a la UIB

Any	2021	2022	2023
Professorat equivalent a temps complet	1.049	1.078	1.088
% (2021 base 100)	100,0 %	102,8 %	103,7 %

Font: elaboració pròpia a partir de Quinze indicadors institucionals de la Universitat de les Illes Balears. Dades de novembre de 2023.

L'augment de dotació del professorat en els darrers anys ha permès que milloràs la ràtio alumnat/professor (vegeu la Taula 7). Entre el 2021 i el 2023 ha passat de 12,98 a 12,22 alumnes/professor, suposant un decreixement del 5,8 %. En els darrers cinc anys aquest decreixement ha estat del 10 %. Aquest indicador s'associa habitualment a una millor qualitat de la docència, entenent les xifres baixes en la ràtio com un bon indicador per garantir les condicions d'aquesta millor qualitat de la docència.

TAULA 7. Ràtio alumnat/professor a la UIB

Any	2021	2022	2023
Ràtio alumnes per professor	12,98	12,77	12,22
% (2021 base 100)	100,0 %	98,4 %	94,1 %

Font: elaboració pròpia a partir de Quinze indicadors institucionals de la Universitat de les Illes Balears. Dades de novembre de 2023.

Complementàriament a la dotació del professorat, cal estudiar les xifres del personal d'administració i serveis (PAS), en tant que un major nombre d'aquest personal es relaciona amb un millor funcionament acadèmic i científic de la institució. Les xifres de PAS també estan creixent en el període estudiat (2021-2023), en concret un 4,9 % més (vegeu la Taula 8), mentre que en els darrers cinc anys aquest augment ha estat de l'11 %.

TAULA 8. Personal d'administració i serveis a la UIB

Any	2021	2022	2023
Total de PAS*	614	640	644
% (2021 base 100)	100,0 %	104,2 %	104,9 %

* Té en compte la totalitat del PAS; és a dir: funcionaris de carrera, funcionaris interins, funcionaris contractats, laborals fixos de conveni, laborals interins de conveni i laborals contractats.

Font: elaboració pròpia a partir de Quinze indicadors institucionals de la Universitat de les Illes Balears. Dades de novembre de 2023.

La ràtio professorat-PAS ha baixat molt lleugerament en el període esmentat, tot passant de l'1,71 l'any 2021 a l'1,69 l'any 2023 (vegeu la Taula 9), principalment a causa que ambdós col·lectius han crescut a un ritme molt similar en els darrers anys. En el cas de l'equivalència de professorat a temps complet, hem comentat que l'augment ha estat del 3,7 %. En el PAS, l'augment ha estat un poc més gran, del 4,9 %.

TAULA 9. Ràtio professorat/ PAS a la UIB

Any	2021	2022	2023
Ràtio professors/PAS	1,71	1,68	1,69
% (2021 base 100)	100,0 %	98,2 %	98,8 %

Font: elaboració pròpia a partir de Quinze indicadors institucionals de la Universitat de les Illes Balears. Dades de novembre de 2023.

5. LA UIB AL RÀNQUING D'UNIVERSITATS

També volem fer una anàlisi del paper de la UIB en el context de la resta d'universitats. Pel que fa a la utilització de rànquings universitaris, cal tenir present que aquests aporten informació parcial i que la millora de les universitats no s'ha de centrar exclusivament a progressar exclusivament en els indicadors determinats pels rànquings. El Centre de Classificació Universitària Mundial (CWUR, www.cwur.org) fa públic bianualment un rànquing que considera la producció científica, l'ocupabilitat de l'alumnat titulat i la qualitat de l'educació en general. La posició de la UIB entre 2023 i 2024 ha baixat dos llocs: de la posició 26 a Espanya (796 en el món) l'any 2023, a la posició 28 (816 en el món) l'any 2024. En qualsevol cas, en el període analitzat, la puntuació agregada es manté intacta (71,7 punts). Cal assenyalar que, tant en el 2023 com en el 2024, la Universitat de Barcelona, la Universitat Autònoma de Barcelona i la Universitat Complutense ocupen les tres primeres posicions en el rànquing a Espanya (CWUR, edició 2024) (vegeu la Taula 10).

TAULA 10. La UIB al rànquing del Centre de Classificació Universitària Mundial (CWUR)

Universitat	Posició al rànquing 2023		
	Rang a Espanya	Rang mundial	Puntuació agregada (educació, impacte...)
Universitat de Barcelona	1	134	80.6
Universitat Autònoma de Barcelona	2	190	79.0
Universitat Complutense de Madrid	3	249	77.7

continua

Universitat de les Illes Balears	26	796	71.7
Universitat de Burgos	52	1.945	66.2
Posició al rànquing 2024			
Universitat	Rang a Espanya	Rang mundial	Puntuació agregada (educació, impacte...)
Universitat de Barcelona	1	134	80.6
Universitat Autònoma de Barcelona	2	196	78.9
Universitat Complutense de Madrid	3	244	77.9
Universitat de les Illes Balears	28	816	71.7
Universitat de Vic-Universitat Central de Catalunya	53	1979	66.2

Font: elaboració pròpia a partir de CWUR World University Rankings 2024.

6. INSERCIÓ LABORAL DELS GRADUATS UNIVERSITARIS DE LES ILLES BALEARS

D'acord amb l'informe «Datos y cifras del Sistema Universitario Español. Publicación 2023-2024» del Ministeri d'Universitats (2024), la taxa d'afiliació a la Seguretat Social dels titulats de grau i cicle al curs 2017-2018 en tot l'Estat espanyol va ser del 55,1 % un any després i del 77,8 % quatre anys després de titular. Per als estudiants universitaris de les Illes Balears la inserció laboral és molt més favorable respecte a la resta de comunitats autònomes amb una taxa d'afiliació del 66,5 % i del 83,0 %, respectivament.

7. UNED I UOC

A continuació, analitzarem les dades de les dues universitats a distància més importants a la nostra comunitat autònoma: la UNED i la UOC.

Estudis a la UNED

La UNED és la universitat nacional d'educació a distància i l'any 2023 va oferir 28 estudis de grau, algun dels quals es podien cursar de forma combinada, 79 màsters universitaris, estudis de doctorat, així com estudis d'accés a la universitat (per a 25, 45 i 40 anys, a més de l'acreditació d'estudiants estrangers). També ofereix altres estudis del CUID (Centre Universitari d'Idiomes a Distància). Els estudis de doctorat es realitzen a la seu central i per això no hi ha dades.

Es pot observar que durant els anys 2021, 2022 i 2023 hi ha un descens del 12,3 % de matriculats a la UNED. Aquest fet probablement està causat per la pujada del nombre de matriculats al 2021 durant el període de confinament provocat per la covid-19 i la tornada progressiva als valors pre-pandèmics el 2022 i 2023 (vegeu la Taula 11).

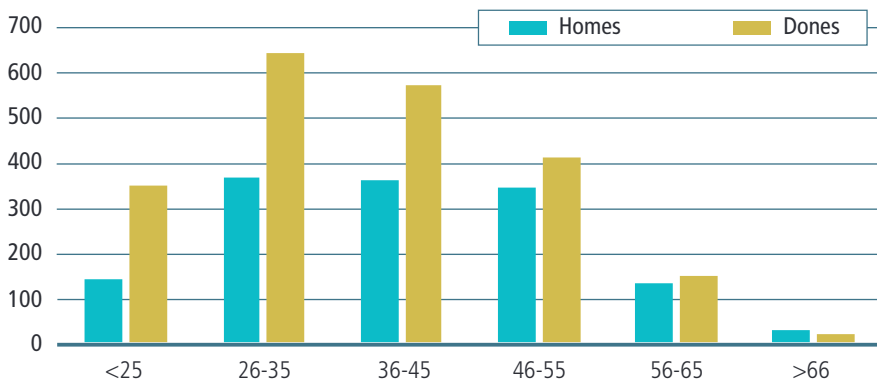
TAULA II. Evolució de l'alumnat matriculat a la UNED per tipus d'estudis

Estudis per any acadèmic	2021		2022		2023	
	Total	Percentatge	Total	Percentatge	Total	Percentatge
Accés	558	13,3	384	9,8	351	9,5
Grau	3.296	78,6	3.089	79,2	2.953	80,2
Postgrau	189	4,5	192	4,9	167	4,5
CIUD	152	3,6	236	6,0	209	5,7
Total	4.195		3.901		3.680	

Font: elaboració pròpia a partir de les dades facilitades per la UNED.

S'ha d'apuntar que la UNED també ofereix altres tipus d'estudis com títols propis, micrograus, formació permanent, extensió universitària amb un total de 2.218 alumnes matriculats durant l'any 2023.

La distribució dels alumnes a la UNED per sexes ha estat de 1.408 homes (39,5 %) i 2.150 dones (60,5 %). Per tant, s'ha d'indicar que segueix essent, com a tota la sèrie d'anys ja estudiats, una universitat triada més per les dones que pels homes (vegeu Gràfic 1). També es pot observar com la UNED és una universitat triada per franges d'edat més avançades respecte a altres universitats.

GRÀFIC 1: Distribució d'alumnes per sexe i per franja d'edat a la UNED

Font: elaboració pròpia a partir de les dades facilitades per la UNED.

Estudis a la UOC

Una segona universitat a distància en la qual els alumnes de les Balears solen cursar els estudis superiors és la Universitat Oberta de Catalunya (UOC).

Els alumnes de les Illes Balears cursen a la UOC 30 estudis de grau diferents, 51 estudis de màster universitari, 1 estudi de doctorat, 8 programes de postgrau propis, a més d'un centre d'idiomes moderns per a l'aprenentatge d'idiomes i un programa de desenvolupament professional (són cursos de formació que ofereixen l'oportunitat d'adquirir coneixements universitaris i habilitats que s'apliquen des del primer moment en l'entorn professional).

Es mostra l'evolució de l'alumnat matriculat a la UOC per tipus d'estudis entre els anys 2021 i 2023 (vegeu la Taula 12). A diferència de la UNED, la UOC ha mantingut de forma estable el nombre de matriculats durant aquests darrers anys i no s'ha vist afectada pels efectes de la pandèmia i el posterior confinament.

TAULA 12. Evolució de l'alumnat matriculat a la UOC

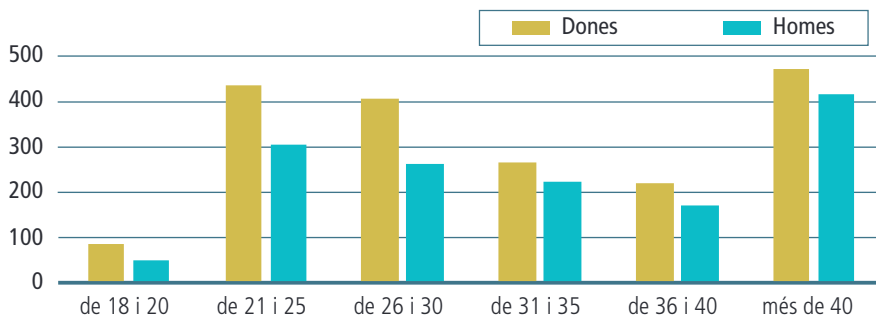
Estudis per sexe i curs	2021			2022			2023		
	Dones	Homes	Total	Dones	Homes	Total	Dones	Homes	Total
Graus	1.101	956	2.057	1.103	957	2.060	1.200	968	2.168
Màsters universitaris	446	329	775	471	319	790	414	298	712
Doctorat	1	0	1	1	1	2	1	0	1
Postgrau propi	68	55	123	79	41	120	50	26	76
Centre d'idiomes moderns	153	80	233	149	70	219	151	74	225
Altres									
Programes de desenvolupament professional	12	20	32	50	33	83	50	34	84
Assignatures cursar lliurement	49	17	66	25	18	43	13	15	28
Total	1.830	1.457	3.287	1.878	1.439	3.317	1.879	1.415	3.294

Font: elaboració pròpia a partir de les dades facilitades per la UOC.

Referent a l'edat, la UOC també és una universitat en la qual els alumnes tenen una edat superior que en les universitat presencials. També se segueix la tendència vista altres anys de ser una universitat on hi ha més alumnes dones que homes (vegeu Gràfic 2).

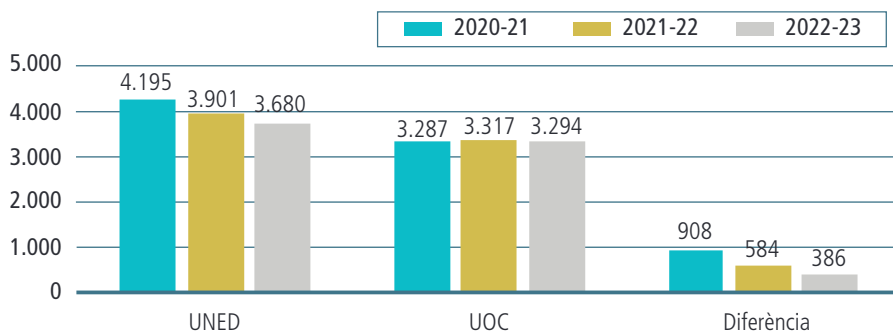
Respecte a la comparació entre UNED i UOC, cap de les dues universitats té una quantitat significativa d'alumnes que cursin el doctorat. La seva distribució per pobles és pràcticament igual o amb variacions mínimes.

Totes dues comparteixen un perfil d'alumnat amb una edat més avançada respecte a altres universitats i amb un percentatge majoritari de dones. La UOC és una opció triada per alumnes més joves en comparació amb la UNED. Aquesta darrera és una universitat triada per iniciar els estudis, mentre que la UOC té un major percentatge d'estudiants cursant un postgrau, tot i que aquesta tendència es va escurçant.

GRÀFIC 2: Distribució d'alumnes per sexe i per franja d'edat a la UOC

Font: elaboració pròpia a partir de les dades facilitades per la UOC.

Una dada a tenir present és que l'any 2022-2023 suposa un acostament important respecte a la matrícula de la UNED, atès que és el curs en què la diferència entre els alumnes matriculats a la UOC i a la UNED és més baixa (vegeu Gràfic 3).

GRÀFIC 3: Diferencial de l'evolució del nombre d'alumnes matriculats a la UNED respecte a la UOC

Font: elaboració pròpia a partir de les dades facilitades per la UNED i la UOC.

8. CESAG

El Centre d'Ensenyament Superior Alberta Giménez (CESAG) és un centre universitari adscrit a la Universidad Pontificia Comillas des de 2014. Ofereix els estudis de grau següents: Educació Infantil, Educació Primària, doble grau en Educació Infantil i Primària, Periodisme, Comunicació Audiovisual, doble grau en Periodisme i Comunicació Audiovisual, Publicitat i Relacions Públiques, Ciències de la Activitat Física i de l'Esport, i Infermeria.

Podem observar que el nombre de matriculats al CESAG ha anat augmentant durant el període 2021-2023, un 12 %, causat principalment per la implantació progressiva del grau en Infermeria des de 2022 (vegeu la Taula 13). Aquest darrer any el centre compta amb un 56,7 % de dones matriculades.

TAULA 13. Evolució de l'alumnat matriculat al CESAG

Estudis per any acadèmic i sexe	2021			2022			2023		
	Homes	Dones	Total	Homes	Dones	Total	Homes	Dones	Total
Accés	63	82	145	87	123	210	71	110	181
Grau	274	328	602	295	355	650	292	382	674

Font: elaboració pròpia a partir de les dades facilitades pel CESAG.

Finalment, tenim el Centre d'Educació Superior Felipe Moreno com a centre universitari adscrit a la Universidad Antonio de Nebrija des de 2022. Ofereix els graus oficials següents (a més d'altres títols propis de postgrau): 1) Turisme; 2) Comunicació Corporativa, Protocol i Organització d'Esdeveniments.

9. CONCLUSIONS

Una vegada presentades les dades més rellevants en relació amb el sistema universitari a les Illes Balears als anys 2021, 2022 i 2023, a continuació es presenten les conclusions principals:

- En els darrers tres anys el nombre de matriculats a estudis oficials a la UIB està estabilitzat i oscil·la entre 13.300 i 13.763 alumnes per any acadèmic. Per la seva part, la taxa neta d'escolarització en educació universitària és del 10,8 % a les Illes Balears, mentre que aquesta taxa és del 31,6 % a nivell estatal. Aquesta dada és molt rellevant per a la presa de decisions per part de les autoritats polítiques i universitàries de la nostra comunitat.
- En relació amb els centres adscrits a la UIB, l'Escola Universitària ADEMA i l'Escola d'Hoteleria de les Illes Balears han augmentat el percentatge de matrícula en un 91,6 % i en un 52,3 % en els darrers anys, respectivament. Aquest augment està causat, principalment, per la implantació recent de nous títols de grau oficials. Per la seva part, l'Escola Universitària de Turisme del Consell Insular d'Eivissa té una matrícula estabilitzada amb 30 alumnes de nou ingrés i un total de 120 alumnes matriculats.
- La càrrega docent a la UIB també ha experimentat un increment del 8,9 % en els darrers anys, amb una dotació de professorat equivalent a 1.088 docents a temps complet el 2023. L'augment de dotació del professorat, un 3,7 % als tres

darrers anys, ha permès que milloràs lleugerament la ràtio alumnat/professor. Entre el 2021 i el 2023 aquesta taxa ha passat de 12,98 a 12,22 alumnes/professor. Les xifres de PAS també han crescut en el període estudiat (2021-2023), en concret un 4,9 % més.

- Al llarg dels darrers anys, la UIB es manté entre les mil millors universitats del món (posició 816) i entre les 30 de l'Estat (posició 28). Aquestes dades confirmen que la UIB manté els bons resultats assolits els darrers anys gràcies a l'esforç de la comunitat universitària i malgrat les mancances de finançament del sistema universitari de les Illes Balears.
- La taxa d'afiliació a la Seguretat Social dels titulats de grau i cicle al curs 2017-2018 en tot l'Estat espanyol va ser del 55,1 % un any després i del 77,8 % quatre anys després de titular. Per als estudiants universitaris de les Illes Balears la inserció laboral és molt més favorable respecte a la resta de comunitats autònomes amb una taxa d'afiliació del 66,5 % i del 83,0 %, respectivament. Per tant, aquest indicador fonamental del rendiment acadèmic és molt favorable a la nostra comunitat.
- En relació amb les dues universitats a distància més importants a la nostra comunitat autònoma, la UNED ha experimentat un descens del 12,3 % de matriculats en els darrers tres anys. Aquest fet probablement està causat per la pujada del nombre de matriculats el 2021, durant el període de confinament provocat per la covid-19 i la tornada progressiva als valors prepandèmics el 2022 i 2023. Per la seva banda, a diferència de la UNED, la UOC ha mantingut de forma estable el nombre de matriculats durant aquests darrers anys i no s'ha vist afectada pels efectes de la pandèmia i el confinament posterior. Totes dues comparteixen un perfil d'alumnat amb una edat més avançada respecte a altres universitats i amb un percentatge majoritari de dones. La UOC és una opció triada per alumnes més joves en comparació amb la UNED. Aquesta darrera és una universitat triada per iniciar els estudis, mentre que la UOC té un major percentatge d'estudiants cursant un postgrau.
- Finalment, el nombre de matriculats al CESAG ha anat augmentant durant el període 2021-2023, un 12 %, causat principalment per la implantació progressiva del grau en Infermeria des de 2022. Aquest darrer any 2023 el centre compta amb un 56,7 % de dones matriculades.

REFERÈNCIES

Center for World University Rankings (CWUR). 2024 Edition. <https://cwur.org/>

Ministerio de Universidades (2024). Datos y cifras del sistema universitario español. Publicación 2023-2024.

https://www.universidades.gob.es/wp-content/uploads/2024/05/SIIU_DatosCifras2024.pdf