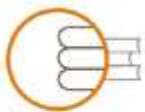


**ISEI – IVEI**

**E5. ESKOLA UZTE GOIZTIARRA**





**ISEI-IVEI**

IRAKAS-SISTEMA EBALUATU ETA IKERTZEKO ERAKUNDEA  
INSTITUTO VASCO DE EVALUACIÓN E INVESTIGACIÓN EDUCATIVA  
BASQUE INSTITUTE FOR RESEARCH AND EVALUATION IN EDUCATION

**EUSKO JAURLARITZA**



**GOBIERNO VASCO**

HEZKUNTZA SALA

DEPARTAMENTO DE EDUCACIÓN

---

**Edizioa: 2022ko otsaila**

**© ISEI•IVEI-k argitaratua**

**ISEI•IVEI-K ARGITARATUA**

Irakas-sistema Ebaluatu eta Ikertzeko Erakundea

Asturias 9, 3.a - 48015 Bilbo

Tel.: 94 476 06 04 - Fax: 94 476 37 84

info@isei-ivei.eus - [www.isei-ivei.hezkuntza.net](http://www.isei-ivei.hezkuntza.net)



## Aurkibidea

ESKOLA UZTEAREN EHUNEKOA IKASKETA MAILARIK ALTUENA DBHKO TITULUA (HNSN 2) DUEN ETA ONDORENGO HEZKUNTZARIK EDO PRESTAKUNTZARIK JASOTZEN EZ DUEN 18-24 URTE BITARTEKO BIZTANLERIAREN ARTEAN..... 4

E5.1 taula eta grafikoa: ..... 6

Ikasketak bukatu gabe utzi dituen 18-24 urte bitarteko biztanleriaren ehunekoaren bilakaera sexuaren arabera Euskadiko Autonomia Erkidegoan..... 6

E5.2 taula eta grafikoa ..... 7

Ikasketak bukatu gabe utzi dituen 18-24 urte bitarteko biztanleriaren ehunekoaren bilakaera autonomia erkidegoetan..... 7

E5.3 taula eta grafikoa: ..... 8

Eskola uzte goiztiarraren ehunekoa sexuaren arabera autonomia erkidegoetan. 2020. urtea ..... 8

E5.4 taula eta grafikoa: ..... 9

Eskola uzte goiztiarraren ehunekoaren bilakaera Europar Batasunean..... 9

E5.4.1 grafikoa: ..... 10

Eskola uzte goiztiarraren ehunekoaren bilakaera Europar Batasunean. 2010. eta 2020. urteak ..... 10

E5.5 taula: ..... 11

Eskola uzte goiztiarraren ehunekoa sexuaren arabera Europar Batasunean. 2020. urtea ..... 11

E5.5 grafikoa: ..... 12

Eskola uzte goiztiarraren ehunekoa sexuaren arabera Europar Batasunean. 2020. urtea ..... 12

E5.6 taula eta grafikoa: ..... 13

Ikasketak bukatu gabe utzi dituen 18-24 urte bitarteko biztanleriaren ehunekoaren bilakaera sexuaren arabera Euskadiko Autonomia Erkidegoan..... 13

**E5****Eskola uzte goiztiarra**HEZKUNTZAKO  
ADIERAZLEEN  
EUSKAL SISTEMA

## **ESKOLA UZTEAREN EHUNEKOAK IKASKETA MAILARIK ALTUENA DBHKO TITULUA (HNSN 2)<sup>1</sup> DUEN ETA ONDORENGO HEZKUNTZARIK EDO PRESTAKUNTZARIK<sup>2</sup> JASOTZEN EZ DUEN 18-24 URTE BITARTEKO BIZTANLERIAREN ARTEAN.**

**Europar Batasunaren helburua 2030. urterako: Hezkuntza eta prestakuntza uzte goiztiarraren ehunekoak % 9 baino txikiagoa izan behar du.**

Eskola uzte goiztiarraren tasa betidanik izan da oinarritzko kezka bat Europako hezkuntza-politiketan, prestakuntza ezagutzen oinarritutako hazkunde ekonomikoaren eredu bat lortzeko ezinbesteko elementua delako, eredu horrekin garapen jasagarria eta gizarte kohesioa bermatzen direlarik.

Europako Kontseiluak 2003an eskola uzte goiztiarraren tasa 2010. urterako % 10 baino txikiagoa izatea erreferentzia-puntutzat hartu zuen, europar hezkuntza eta prestakuntza sistemen aurrerapena kontrolatzeko eta hori lortzeko zailtasunak ikusita, 2020. urtera arte mantendu da. 2030erako, helburu hori % 9an finkatu da.

Eskola uzte goiztiarraren murrizpena 2030. urterako neurtzeko, batzordeak xedatu zuen 18-24 urte bitarteko gazteei galdetu ziezaieten zein zen euren ikasketa edo prestakuntza mailarik altuena eta datu-bilketaren aurreko lau asteetan –Biztanleria Aktiboaren Inkesta (EPA) Espainiaren kasuan, European Labour Force Survey (ELFS) Europar Batasunaren kasuan eta Biztanleriaren Jardueraren Arabera sailkatzeko inkesta (BJA) Euskadiren kasuan– ea mota bateko edo besteko hezkuntzarik edo prestakuntzarik jaso zuten ala ez. Helburua, azken finean, adin tarte horretako gazteek euren prestakuntza –arautua (derrigorrezkoaren ondorengoa) edo hezkuntza sistemaz kanpoko beste edozein motatako prestakuntza– jarraitzea sustatzea da, eta , aldi berean, biztanleriaren parte bat ezagutzaren gizartetik at geratzea eta gizartetik baztertuta geratzeko arriskua ekiditea.

Euskadin, 2002-2012 urteen artean, eskola-uztearen ehunekoak % 14,3 ingurukoa izan da; 2009an, berriz, eskola-uztearen ehunekorik handiena izan zen: % 16,6. 2013tik aurrera, Euskadik (% 9,9) 2020rako proposatutako helburua lortu du, baina gizonak 2017ra arte (% 8,5) haren gainetik egongo dira. 2013 eta 2020 artean, emakumeen eta gizonen arteko aldea % 5 inguru handiagoa izan da gizonen artean emakumeen artean baino, 2017an izan ezik, horien aldea % 3,0koa izan baitzen eta 2020an horien aldea % 4,2 izan zen.

Espainian, 2005-2020 aldian, pixkanaka behera egin du uzte-ehunekoak, % 31,0tik % 16,0ra. 2010-2020 aldian, autonomia-erkidego guztietan eta Ceuta eta Melilla hirietan jaitsi egin zen hezkuntza goiz uzten dutenen ehunekoak. Gehien jaitsi duten erkidegoen artean, Ceuta (20,3 puntu), Murtzia (16,2 puntu), Balear Uharteak (15,2 puntu) eta Kantabria (14,8 puntu) daude.

2020an, 18 eta 24 urte bitartekoen artean eskola-uzte txikiena izan zuen erkidegoa Euskadi izan zen (% 6,5), Asturias (% 8,9) eta Kantabria (% 9,1) atzetik zituela. Eskola-uzte handiena duten erkidegoak Ceuta (% 25,5), Melilla (% 22,8) eta Andaluzia (% 21,8) dira.

<sup>1</sup> Hezkuntzaren Nazioarteko Sailkapen Normalizatua (HNSN 2011). (ISCED ingelesez; CINE gaztelaniaz)

<sup>2</sup> Prestakuntzatzat edozein motako ikaskuntzari lotutako jarduera guztiak hartzen dira, arautuak eta ez-arautuak.



# E5

## Eskola uzte goiztiarra

HEZKUNTZAKO  
ADIERAZLEEN  
EUSKAL SISTEMA



Autonomia-erkidegoetan, 2020an, sexuaren araberako aldea, Asturiaseko eta Euskadiko 4,2 puntuen eta Balear Uharteetako 17 puntuen artean dago. Kasu guztietan, mutilak dira ikasketak goiz uzten dituztenak, neskek baino portzentaje handiagoan.

Adierazle horrek Europako herrialdeen batez bestekoan izan duen bilakaerak beheranzko joera du. 2005etik (% 15,6) 2019ra (% 10,2), uztearen datuak ehuneko 5,4 puntu egin du behera. 2019ko datua helburua baino 0,2 puntu handiagoa da, Europar Batasuneko 28 herrialdeen batezbestekoarentzat. 2020an, Europar Batasuneko 27 herrialdeen batez bestekoa % 9,9 zen eta horrek adierazten du herrialde desberdinetan hartu diren neurriak egokiak izaten ari direla.

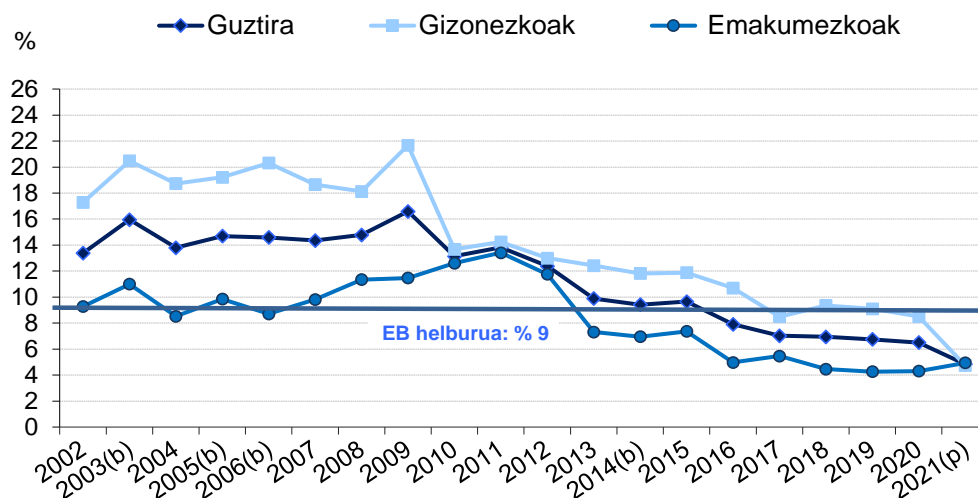
2020an, Europako 27 herrialdeetako 18 herrialdek eta Euskadik lortu zuten helburua. Malta (% 16,7), Espainia (% 16,0) eta Errumania (% 15,6) dira helburutik urrunen dauden herrialdeak. Kroazia (% 2,2), Grezia (% 3,8) eta Eslovenia (% 4,1) dira uzte-ehuneko txikiena duten herrialdeak. 2010-2020 aldian, Portugal (19,4 puntu), Espainia (12,2 puntu) eta Grezia (9,7 puntu) dira eskola uztearen ehunekoak gehien jaitsi diren herrialdeak.

Sexuaren aldagaiari dagokionez, 2020. urtean, Europar Batasuneko herrialde guztietan, gizonek ikasketak goiz uzten dituzte emakumeek baino proportzio handiagoan, Errumanian izan ezik (1,9 puntu) eta Txekiar Errepublikan (0,1 puntu), emakumeek gizonen baino gehiago uzten baitituzte ikasketak. Sexuaren araberako alde handiena duten herrialdeen artean daude Espainia (8,6 puntu), Portugal (7,5 puntu) eta Zipre (6,6 puntu); Euskadin 4,2 puntuko aldea dago nesken eta mutilen artean.

**E5****Eskola uzte goiztiarra**HEZKUNTZAKO  
ADIERAZLEEN  
EUSKAL SISTEMA**E5.1 taula eta grafikoa:****Ikasketak bukatu gabe utzi dituen 18-24 urte bitarteko biztanleriaren ehunekoaren bilakaera sexuaren arabera Euskadiko Autonomia Erkidegoan.**

Urtea	Guztira	Gizonezkoak	Emakumezkoak	Aldea <sup>1</sup>
2002	13,4	17,3	9,3	8,0
2003 (b)	15,9	20,5	11,0	9,5
2004	13,8	18,7	8,5	10,2
2005 (b)	14,7	19,2	9,9	9,3
2006 (b)	14,6	20,3	8,7	11,6
2007	14,3	18,7	9,8	8,9
2008	14,8	18,1	11,3	6,8
2009	16,6	21,7	11,5	10,2
2010	13,1	13,7	12,6	1,1
2011	13,8	14,2	13,4	0,8
2012	12,4	13,0	11,8	1,2
2013	9,9	12,4	7,3 (u)	5,1
2014 (b)	9,4	11,8	7,0 (u)	4,8
2015	9,7	11,9	7,4 (u)	4,5
2016	7,9	10,7	5,0 (u)	5,7
2017	7,0	8,5	5,5 (u)	3,0
2018	6,9	9,4	4,5 (u)	4,9
2019	6,7	9,1	4,3 (u)	4,8
2020	6,5	8,5	4,3 (u)	4,2
2021(p)	4,8	4,7	4,9 (u)	-0,2

<sup>1</sup>Balio positiboek ikasketak goizegi uzten dituzten gizonezkoen ehunekoa emakumezkoena baino handiagoa dela adierazten dute.  
b) Seriearen haustura. (p) Behin-behineko datua. (u) Fidagarritasun baxua.



b) Seriearen haustura. (p) Behin-behineko datua.

Iturria: EUROSTAT. 2021eko datua Hezkuntza eta Lanbide Heziketako Ministerioarena da.



E5

Eskola uzte goiztiarra

HEZKUNTZAKO  
ADIERAZLEEN  
EUSKAL SISTEMA

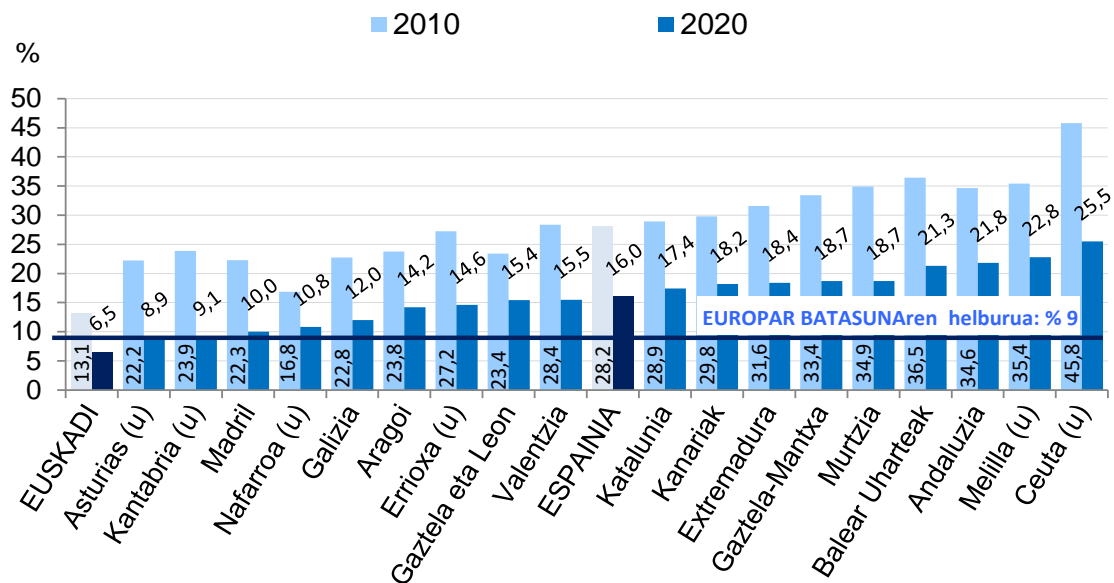


### ES.2 taula eta grafikoa

**Ikasketak bukatu gabe utzi dituen 18-24 urte bitarteko biztanleriaren ehunekoaren bilakaera autonomia erkidegoetan.**

	2005	2010	2011	2012	2013	2014	2015	2016	2017	2018	2019	2020	2021
<b>Espainia</b>	<b>31,0</b>	<b>28,2</b>	<b>26,3</b>	<b>24,7</b>	<b>23,6</b>	<b>21,9</b>	<b>20,0</b>	<b>19,0</b>	<b>18,3</b>	<b>17,9</b>	<b>17,3</b>	<b>16,0</b>	<b>13,3</b>
Andaluzia	38,0	34,6	32,1	28,8	28,7	27,7	24,9	23,1	23,5	21,9	21,6	21,8	17,7
Aragoi	23,4	23,8	22,8	20,4	18,9	18,4	19,5	19,1	16,4	15,8	14,6	14,2	12,4
Asturias (u)	20,5	22,2	21,9	19,8	19,1	13,6	16,8	16,6	14,8	12,6	12,4	8,9	11,8
Balear Uharteak	39,7	36,5	29,7	28,9	29,8	32,1	26,7	26,8	26,5	24,4	24,2	21,3	15,4
Kanariak	30,8	29,8	30,9	28,0	27,5	23,8	21,9	18,9	17,5	20,9	20,8	18,2	11,8
Kantabria (u)	21,9	23,9	21,4	14,2	12,1	9,7	10,3	8,6	8,9	9,8	12,8	9,1	6,4
Gaztela eta Leon	25,4	23,4	27,5	21,7	19,2	16,8	16,7	17,3	16,7	13,9	14,3	15,4	12,4
Gaztela-Mantxa	36,8	33,4	31,5	27,5	27,4	22,2	20,8	23,2	22,1	20,5	20,2	18,7	15,5
Katalunia	33,2	28,9	26,2	24,2	24,7	22,2	18,9	18,0	17,0	17,0	19,0	17,4	14,8
Valentziako Erk.	32,2	28,4	26,7	25,9	21,7	23,4	21,4	20,2	20,3	20,2	16,4	15,5	12,8
Extremadura	36,8	31,6	30,1	32,6	29,2	22,9	24,5	20,4	19,2	20,9	20,5	18,4	14,0
Galizia	22,9	22,8	20,4	22,7	20,2	18,5	17,0	15,2	14,9	14,3	12,6	12,0	8,1
Madril Erk.	26,4	22,3	19,5	21,5	19,7	18,3	15,6	14,6	13,9	14,4	11,9	10,0	10,7
Murtzia	39,8	34,9	30,3	26,9	26,3	24,1	23,6	26,4	23,1	24,1	22,6	18,7	17,3
Nafarroa (u)	17,9	16,8	12,0	13,0	12,9	11,8	10,8	13,4	11,3	11,4	14,0	10,8	9,1
<b>Euskadi</b>	<b>14,7</b>	<b>13,1</b>	<b>13,8</b>	<b>12,4</b>	<b>9,9</b>	<b>9,4</b>	<b>9,7</b>	<b>7,9</b>	<b>7,0</b>	<b>6,9</b>	<b>6,7</b>	<b>6,5</b>	<b>4,8</b>
Errioxa (u)	29,7	27,2	30,6	24,3	21,7	21,1	21,5	17,8	12,9	17,1	13,9	14,6	12,9
Ceuta (u)	55,2	45,8	38,9	38,5	33,5	29,5	29,8	21,5	20,1	23,4	24,7	25,5	10,2
Melilla (u)	33,5	35,4	19,3	32,6	33,1	19,6	24,1	24,4	27,5	29,5	24,1	22,8	10,5

b) Serie-haustura: 2005. eta 2014. urteak. (p) Behin-behineko datua: 2021. urtea. u) Datuak kontu handiz hartu behar dira, lagin-tamaina txikietatik eratorritakoak laginketa-akats handien eraginpean baitaude.



Eskola uztearen ehuneko txikienetik handienara ordenatua, "2020. urtea" irizpidearen arabera.

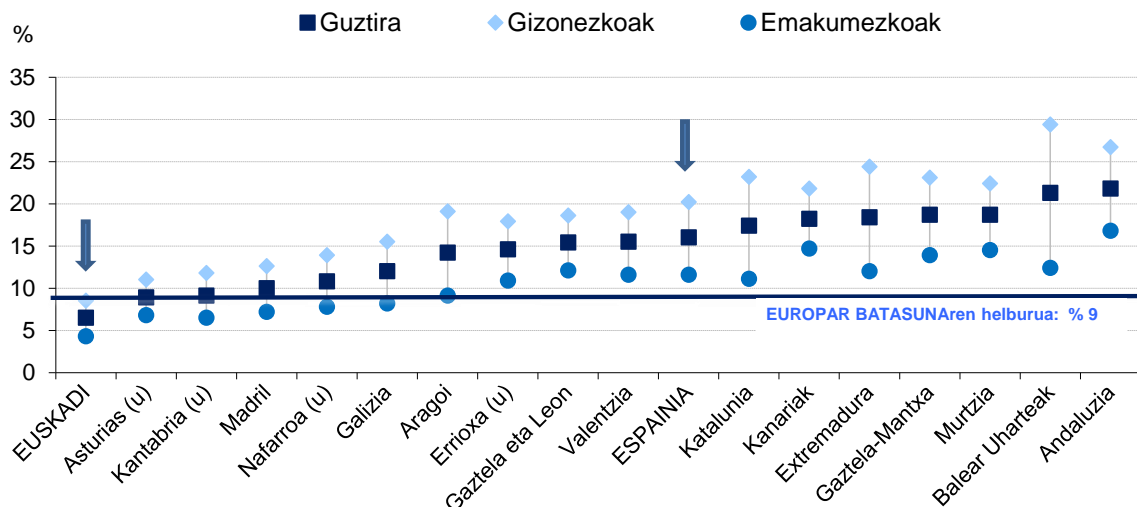
Iturria: EUROSTAT.



**E5****Eskola uzte goiztiarra**HEZKUNTZAKO  
ADIERAZLEEN  
EUSKAL SISTEMA**E5.3 taula eta grafikoa:****Eskola uzte goiztiarraren ehunekoa sexuaren arabera autonomia erkidegoetan. 2020. urtea.**

	Guztira	Gizonezkoak	Emakumezkoak	Aldea <sup>1</sup>
<b>Espainia</b>	<b>16,0</b>	<b>20,2</b>	<b>11,6</b>	<b>8,6</b>
Andaluzia	21,8	26,7	16,8	9,9
Aragoi	14,2	19,1	9,1	10,0
Asturias (u)	8,9	11,0	6,8	4,2
Balear Uharteak	21,3	29,4	12,4	17,0
Kanariak	18,2	21,8	14,7	7,1
Kantabria (u)	9,1	11,8	6,5	5,3
Gaztela eta Leon	15,4	18,6	12,1	6,5
Gaztela-Mantxa	18,7	23,1	13,9	9,2
Katalunia	17,4	23,2	11,1	12,1
Valentziako Erk.	15,5	19,0	11,6	7,4
Extremadura	18,4	24,4	12,0	12,4
Galizia	12,0	15,5	8,2	7,3
Madril Erk.	10,0	12,6	7,2	5,4
Murtzia	18,7	22,4	14,5	7,9
Nafarroa (u)	10,8	13,9	7,8	6,1
<b>Euskadi</b>	<b>6,5</b>	<b>8,5</b>	<b>4,3</b>	<b>4,2</b>
Errioxa (u)	14,6	17,9	10,9	7,0
Ceuta (u)	25,5	26,1	..	..
Melilla (u)	22,8	..	..	..

<sup>1</sup>Balio positiboek ikasketak goizegi uzten dituzten gizonezkoen ehunekoa emakumezkoena baino handiagoa dela adierazten dute. u) Datuak kontu handiz hartu behar dira, lagin-tamaina txikietatik eratorritakoak laginketa-akats handien eraginpean baitaude. (:) Datua ez dago eskuragarri.



Eskola uztearen ehuneko txikienetik handienara ordenatua, "Guztira" irizpidearen arabera. Ceuta eta Melilla: datuak ez daude eskuragarri.

Iturria: EUROSTAT.

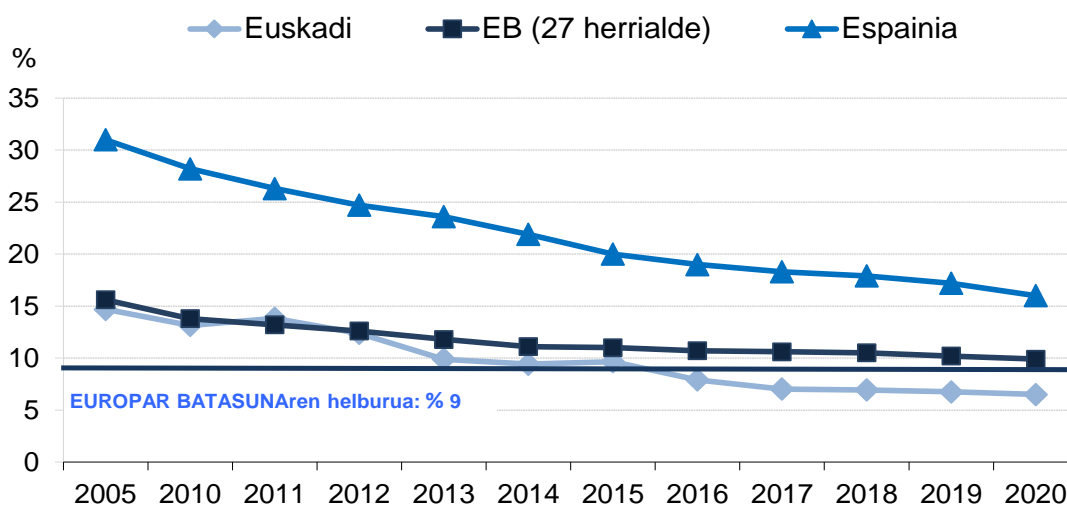




**E5****Eskola uzte goiztiarra**HEZKUNTZAKO  
ADIERAZLEEN  
EUSKAL SISTEMA**E5.4 taula eta grafikoa:****Eskola uzte goiztiarraren ehunekoaren bilakaera Europar Batasunean.**

	2005	2010	2011	2012	2013	2014	2015	2016	2017	2018	2019	2020
<b>EB (27 herrialde)</b>	<b>15,6</b>	<b>13,8</b>	<b>13,2</b>	<b>12,6</b>	<b>11,8</b>	<b>11,1 b</b>	<b>11,0</b>	<b>10,7</b>	<b>10,6</b>	<b>10,5</b>	<b>10,2</b>	<b>9,9</b>
Belgika	12,9	11,9	12,3	12,0	11,0	9,8 b	10,1	8,8	8,9 b	8,6	8,4	8,1
Bulgaria	20,4	12,6 b	11,8	12,5	12,5	12,9 b	13,4	13,8	12,7	12,7	13,9	12,8
Txekiar Errepublika	6,2	4,9	4,9 b	5,5	5,4 b	5,5 b	6,2	6,6	6,7	6,2	6,7	7,6
Danimarka	8,7	11,5	10,3	9,6	8,2	8,1 b	8,1	7,5 b	8,8 b	10,4	9,9	9,3
Alemania	13,5 b	11,8 b	11,6	10,5	9,8	9,5 b	10,1	10,3	10,1	10,3	10,3	10,1 bp
Estonia	14,0	11,0	10,6	10,3	9,7	12,0 b	12,2	10,9	10,8	11,3	9,8	7,5
Irlanda	12,5	11,9	11,1	9,9	8,7	6,7 b	6,8	6,0	5,0 b	5,0	5,1	5,0
Grezia	13,3	13,5	12,9	11,3	10,1	9,0 b	7,9	6,2	6,0	4,7	4,1	3,8
<b>Espainia</b>	<b>31,0 b</b>	<b>28,2</b>	<b>26,3</b>	<b>24,7</b>	<b>23,6</b>	<b>21,9 b</b>	<b>20,0</b>	<b>19,0</b>	<b>18,3</b>	<b>17,9</b>	<b>17,3</b>	<b>16,0</b>
Frantzia	12,5	12,7	12,3	11,8	9,7 b	8,8 b	9,2	8,8	8,9	8,9	8,2	8,0
Kroazia	5,1 bu	5,2 b	5,0	5,1	4,5	2,8 bu	2,8 u	2,8 u	3,1	3,3	3,0 u	2,2 u
Italia	22,1	18,6	17,8	17,3	16,8	15,0 b	14,7	13,8	14,0	14,5	13,5	13,1
Zipre	18,2	12,7	11,3	11,4	9,1	6,8 b	5,2	7,6	8,5	7,8	9,2	11,5
Letonia	15,4	12,9	11,6	10,6	9,8	8,5 b	9,9	10,0	8,6	8,3	8,7	7,2
Lituania	8,4	7,9	7,4	6,5	6,3	5,9 b	5,5	4,8	5,4	4,6	4,0	5,6
Luxenburgo	13,3	7,1	6,2	8,1	6,1	6,1 b	9,3 b	5,5	7,3	6,3	7,2	8,2
Hungaria	12,5	10,8	11,4	11,8	11,9	11,4 b	11,6 b	12,4	12,5	12,5	11,8	12,1
Malta	33,0 b	23,8	22,7 b	21,7	20,8	20,9 b	20,2	19,2	17,7 b	17,4	17,2	16,7
Herbehere	14,3 b	10,1	9,2	8,9	9,3 b	8,7 b	8,2	8,0	7,1	7,3	7,5 b	7,0
Austria	9,3	8,3	8,5	7,8	7,5	7,0 b	7,3	6,9	7,4	7,3	7,8	8,1
Polonia	5,3	5,4 b	5,6	5,7	5,6 b	5,4 b	5,3	5,2	5,0	4,8 b	5,2	5,4
Portugal	38,3	28,3	23,0 b	20,5	18,9	17,4 b	13,7	14,0	12,6	11,8	10,6	8,9
Errumania	19,6	19,3 b	18,1	17,8	17,3	18,1 b	19,1	18,5	18,1	16,4	15,3	15,6
Eslovenia	4,9	5,0	4,2	4,4	3,9	4,4 b	5,0	4,9	4,3	4,2	4,6	4,1
Eslovakia	6,3	4,7	5,1 b	5,3	6,4	6,7 b	6,9	7,4	9,3	8,6	8,3	7,6
Finlandia	10,3	10,3	9,8	8,9	9,3	9,5 b	9,2	7,9	8,2	8,3	7,3	8,2
Suedia	10,8 b	6,5	6,6	7,5	7,1	6,7 b	7,0	7,4	7,7	7,5 b	6,5	7,7
<b>Euskadi</b>	<b>14,7 b</b>	<b>13,1</b>	<b>13,8</b>	<b>12,4</b>	<b>9,9</b>	<b>9,4 b</b>	<b>9,7</b>	<b>7,9</b>	<b>7,0</b>	<b>6,9</b>	<b>6,7</b>	<b>6,5</b>

b) Segidaren haustura. (u) Konparagarritasun urriko datua. (p) Behin-behineko datua.

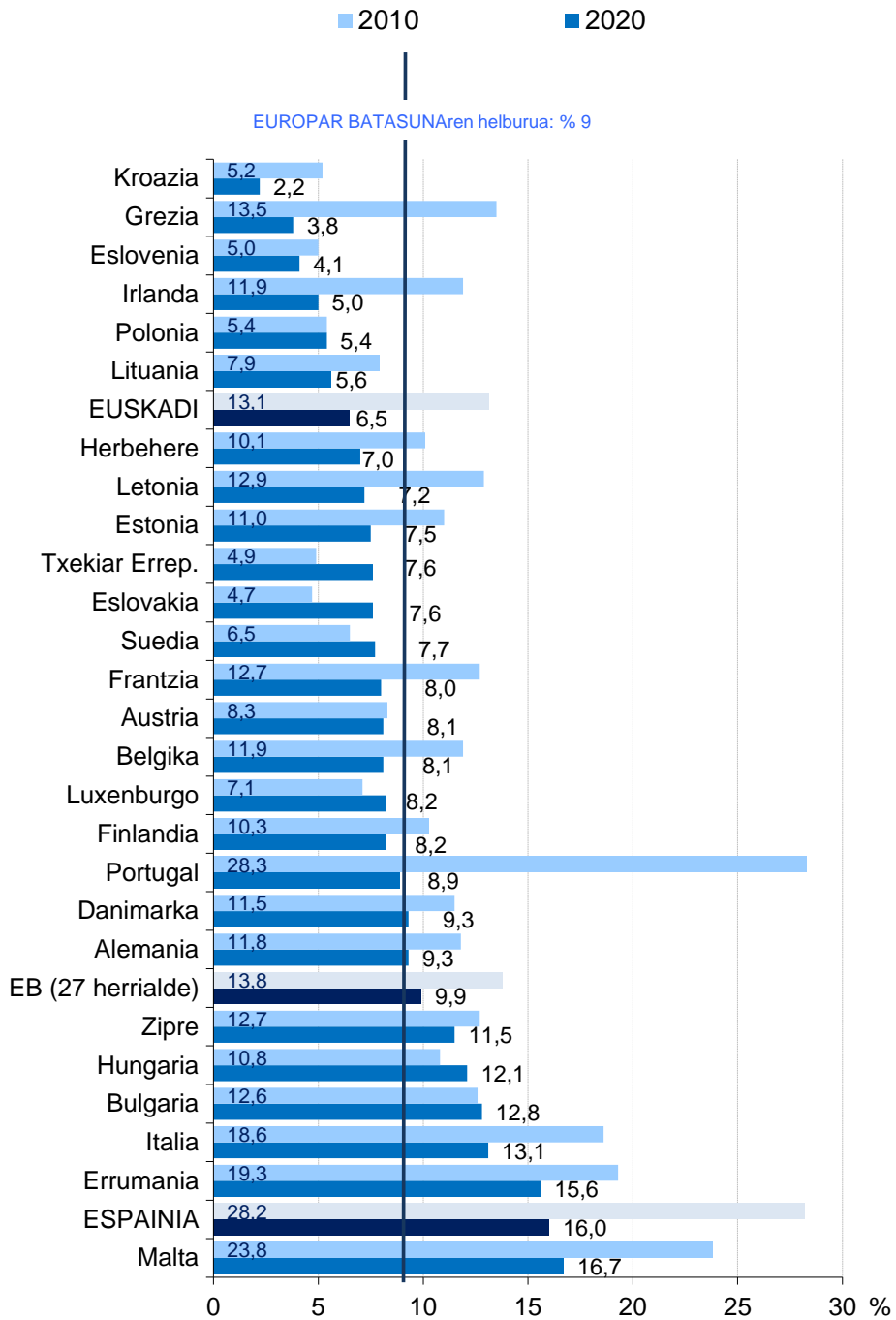


Iturria: EUROSTAT.



**E5.4.1 grafikoa:**

**Eskola uzte goiztiarraren ehunekoaren bilakaera Europar Batasunean. 2010. eta 2020. urteak.**



Eskola uztearen ehuneko txikienetik handienara ordenatua, "2020. urtea" irizpidearen arabera.

Iturria: EUROSTAT.

**E5****Eskola uzte goiztiarra**HEZKUNTZAKO  
ADIERAZLEEN  
EUSKAL SISTEMA**E5.5 taula:****Eskola uzte goiztiarraren ehunekoa sexuaren arabera Europar Batasunean. 2020. urtea.**

	Guztira	Gizonezkoak	Emakumezkoak	Aldea <sup>1</sup>
<b>EB (27 herrialde)</b>	<b>9,9</b>	<b>11,8</b>	<b>8,0</b>	<b>3,8</b>
Belgika	8,1	10,2	5,9	4,3
Bulgaria	12,8	13,4	12,1	1,3
Txekiar Errepublika	7,6	7,5	7,6	-0,1
Danimarka	9,3	11,7	6,8	4,9
Alemania	10,1 bp	11,8 bp	8,3 bp	3,5
Estonia	7,5	9,2	5,8	3,4
Irlanda	5,0	5,4	4,7	0,7
Grezia	3,8	4,4	3,1	1,3
<b>Espainia</b>	<b>16,0</b>	<b>20,2</b>	<b>11,6</b>	<b>8,6</b>
Frantzia	8,0	9,7	6,3	3,4
Kroazia	2,2 u	2,4 u	2,0 u	0,4
Italia	13,1	15,6	10,4	5,2
Zipre	11,5	15,0	8,4	6,6
Letonia	7,2	9,5	4,7 u	4,8
Lituania	5,6	7,7	3,4 u	4,3
Luxenburgo	8,2	10,7	5,7	5,0
Hungaria	12,1	12,9	11,3	1,6
Malta	16,7	19,3	13,9	5,4
Herbehere	7,0	8,7	5,3	3,4
Austria	8,1	10,0	6,3	3,7
Polonia	5,4	7,0	3,7	3,3
Portugal	8,9	12,6	5,1	7,5
Errumania	15,6	14,7	16,6	-1,9
Eslovenia	4,1	4,6 u	3,4 u	1,2
Eslovakia	7,6	7,7	7,4	0,3
Finlandia	8,2	9,4	7,0	2,4
Suedia	7,7	9,0	6,3	2,7
<b>Euskadi</b>	<b>6,5</b>	<b>8,5</b>	<b>4,3</b>	<b>4,2</b>

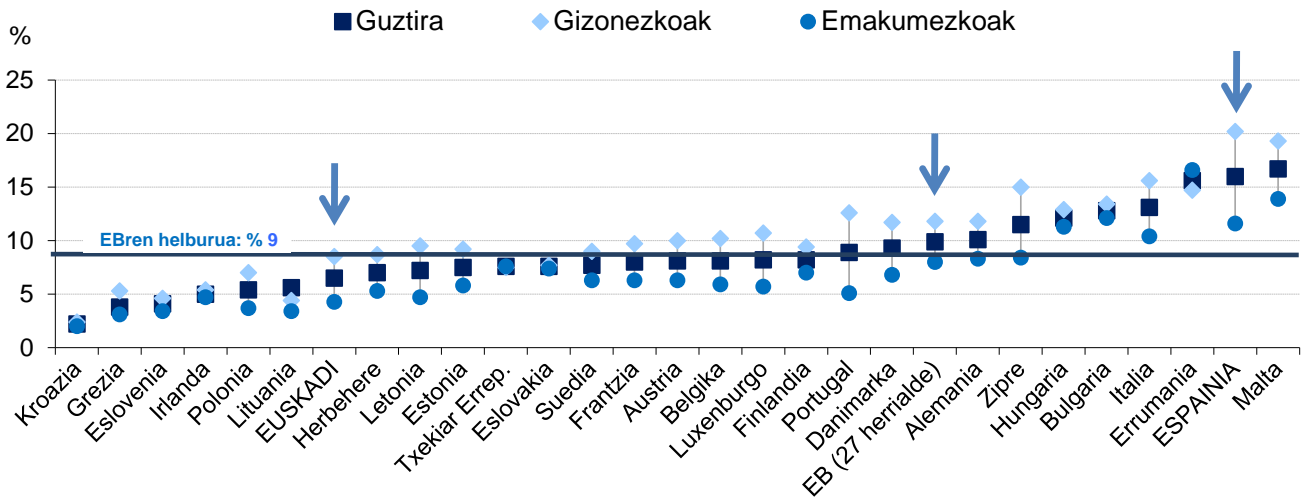
<sup>1</sup>Balio positiboek ikasketak goizegi uzten dituzten gizonezkoen ehunekoa emakumezkoena baino handiagoa dela adierazten dute. (b) Seriearen haustura. (p) Behin-behineko datua. (u) Konparatze arazoak dituen datua.

Iturria: EUROSTAT.



**E5.5 grafikoa:**

**Eskola uzte goiztiarraren ehuneko sexuaren arabera Europar Batasunean. 2020. urtea.**



Eskola uztearen ehuneko txikienetik handienera ordenatua, "Guztira" irizpidearen arabera.

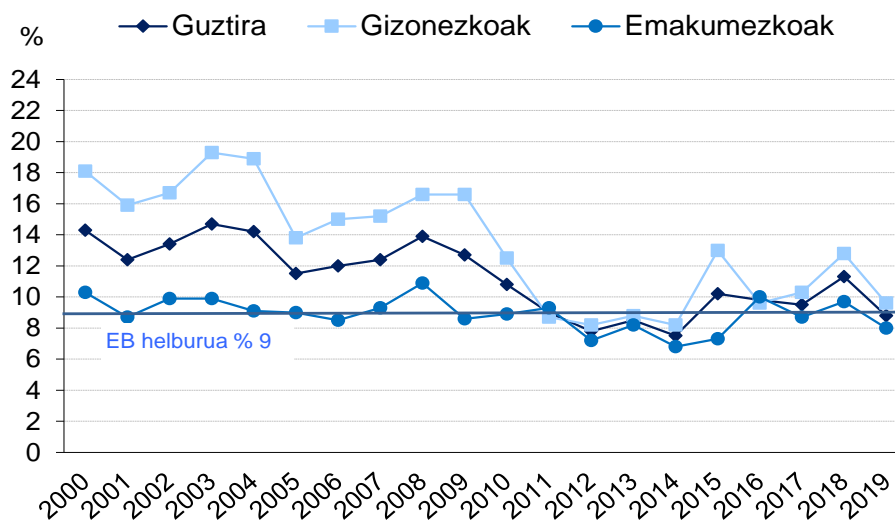
Iturria: EUROSTAT.

**E5****Eskola uzte goiztiarra**HEZKUNTZAKO  
ADIERAZLEEN  
EUSKAL SISTEMA**E5.6 taula eta grafikoa:****Ikasketak bukatu gabe utzi dituen 18-24 urte bitarteko biztanleriaren ehunekoaren bilakaera sexuaren arabera Euskadiko Autonomia Erkidegoan.**

(EUSTAT) Euskal Estatistika Erakundeak emandako datuak, Eurostat metodologiarekin (BJA) Biztanleriaren Jardueraren Arabera Saillatzeko inkestak ateratakoak. Inkesta hiru hilabetez behin gauzatzen da Euskadiko Autonomia Erkidegoan eta datuak hiru hilabeteetako datuetatik ateratako urteko batez bestekoa dira.

	Guztira	Gizonezkoak	Emakumezkoak	Aldea <sup>1</sup>
2000	14,3	18,1	10,3	7,8
2001	12,4	15,9	8,7	7,2
2002	13,4	16,7	9,9	6,8
2003	14,7	19,3	9,9	9,4
2004	14,2	18,9	9,1	9,8
2005	11,5	13,8	9,0	4,8
2006	12,0	15,0	8,5	6,5
2007	12,4	15,2	9,3	5,9
2008	13,9	16,6	10,9	5,7
2009	12,7	16,6	8,6	8,0
2010	10,8	12,5	8,9	3,6
2011	9,0	8,7	9,3	-0,6
2012	7,8	8,2	7,2	1,0
2013	8,5	8,8	8,2	0,6
2014	7,5	8,2	6,8	1,4
2015	10,2	13,0	7,3	5,7
2016	9,8	9,6	10,0	-0,4
2017	9,5	10,3	8,7	1,6
2018	11,3	12,8	9,7	3,1
2019	8,8	9,6	8,0	1,6

<sup>1</sup>Balio positiboek ikasketak goizegi uzten dituzten gizonezkoen ehunekoa emakumezkoena baino handiagoa dela adierazten dute.



Iturria: EUSTAT. Biztanleriaren Jardueraren Arabera saillatzeko inkesta (BJA).