



## **ISEI - IVEI**

**E11. UNIBERTSITATEKO ETA UNIBERTSITATEZ  
KANPOKO GOI MAILAKO HEZKUNTZAKO  
TITULUDUNAK**





IRAKAS-SISTEMA EBALUATU ETA IKERTZEKO ERAKUNDEA  
INSTITUTO VASCO DE EVALUACIÓN E INVESTIGACIÓN EDUCATIVA  
BASQUE INSTITUTE FOR RESEARCH AND EVALUATION IN EDUCATION

EUSKO JAURLARITZA



GOBIERNO VASCO

HEZKUNTZA SALA

DEPARTAMENTO DE EDUCACIÓN

---

**Edizioa: 2021ko urria**  
**© ISEI•IVEI-k argitaratua**

**ISEI•IVEI-K ARGITARATUA**

Irakas-sistema Ebaluatu eta Ikertzeko Erakundea  
Asturias 9, 3.a - 48015 Bilbo  
Tel.: 94 476 06 04 - Fax: 94 476 37 84  
info@isei-ivei.eus - [www.isei-ivei.hezkuntza.net](http://www.isei-ivei.hezkuntza.net)



### Aurkibidea

HIRUGARREN MAILAKO HEZKUNTZAKO IKASKETAK (HNSN 5-8) BUKATU DITUEN 25-34 URTE BITARTEKO BIZTANLERIAREN EHUNEKOA. ....	4
E11.1 taula eta grafikoa: .....	6
Goi mailako hezkuntzako titulua (HNSN 5-8) duen 25-34 urte bitarteko biztanleriaren ehunekoaren bilakaera. Orokorra eta sexuaren arabera. Euskadiko datuak. ....	6
E11.2 taula eta grafikoa: .....	7
Goi mailako hezkuntzako titulua (HNSN 5-8) duen 25-34 urte bitarteko biztanleriaren ehunekoaren bilakaera. Autonomia erkidegoetako datuak. ....	7
E11.3 taula eta grafikoa: .....	8
Goi mailako hezkuntzako titulua (HNSN 5-8) duen 25-34 urte bitarteko biztanleriaren ehunekoa. Orokorra eta sexuaren arabera. Autonomia erkidegoetako datuak. 2020. urtea.....	8
E11.4 taula: .....	9
Goi mailako hezkuntzako titulua (HNSN 5-8) duen 25-34 urte bitarteko biztanleriaren ehunekoaren bilakaera Europar Batasuneko herrialdeetan.....	9
E11.4 grafikoa: .....	10
Goi mailako hezkuntzako titulua (HNSN 5-8) duen 25-34 urte bitarteko biztanleriaren ehunekoaren bilakaera Europar Batasuneko herrialdeetan. 2010. eta 2020. urteak. ....	10
E11.5 taula: .....	11
Goi mailako hezkuntzako titulua (HNSN 5-8) duen 25-34 urte bitarteko biztanleriaren ehunekoa Europar Batasuneko herrialdeetan. Orokorra eta sexuaren arabera. 2020. urtea. ....	11
E11.5 grafikoa: .....	12
Goi mailako hezkuntzako titulua (HNSN 5-8) duen 25-34 urte bitarteko biztanleriaren ehunekoa Europar Batasuneko herrialdeetan. Orokorra eta sexuaren arabera. 2020. urtea. ....	12



### HIRUGARREN MAILAKO HEZKUNTZAKO IKASKETAK (HNSN<sup>1</sup> 5-8) BUKATU DITUEN 25-34 URTE BITARTEKO BIZTANLERIAREN EHUNEKOA.

**Europar Batasunaren helburua 2030. urterako: 25-34 urte bitarteko biztanleen % 45k gutxienez hirugarren mailako hezkuntzako ikasketak (HNSN 5-8) bukatu beharko lituzkete.**

Ezagutzan oinarritutako ekonomia modernoaren eskakizunei erantzun ahal izateko, ezinbestekoa da goi mailako hezkuntzaren errendimendua optimizatzea, bai unibertsitate mailan baita lanbide heziketakoan ere.

Europak goi mailako hezkuntzako tituludun gehiago behar ditu, berariazko ezagupenak eta askotariko trebetasunak (komunikazioa, malgutasuna, sormena, enpresa-izpiritua) dituztenak. Horretarako, goi mailako hezkuntzako erakundeek lan egin behar dute hezkuntzak, berriztatzeak eta ikerketak elkarri eragin diezaioten.

Aurkezpenean jakinarazi den moduan, Europar Batasunean, helburu estrategiko gisa pentsatu da goi mailako tituludunen % 45 lortzea 25 eta 34 urte arteko adineko biztanleen artean. 2020an, Euskadiren ehunekoak (% 61,7) 16,7 puntutan gainditzen du helburua, Espainiako batez bestekoa (% 47,4) 2,4 puntu gainditzen du helburua eta 27 herrialdeetako Europar Batasuneko batez bestekoa (% 40,5) oraindik ez da iritsi 2020rako aurreikusitako Europako helburura.

2000-2020 aldian, % 57,4 inguruko batez besteko ehunekoarekin, Euskadi beti egon da proposatutako helburuaren gainetik (% 45). Aldi horretan bertan, goi-mailako ikasketak dituzten 25-34 urteko ikasleen ehunekoa % 50,3koa izan zen 2000an, eta % 57,5koa 2010an. 2000tik 2020ra emakumeek gizonek baino goi-mailako titulazioa gehiago izan dituzte beti.

17 autonomia-erkidegoetatik eta Ceuta eta Melilla hirietatik, 9 ez ziren helburura iritsi 2020an. Hauek dira ehunekorik handienak dituzten erkidegoak: Euskadi (% 61,7), Madril (% 56,5), Nafarroa (% 56,1) eta Kantabria (% 55,4). Balio txikienak dituzten erkidegoak Ceuta (% 33,6), Melilla (% 34,2), Extremadura (% 35,2) eta Gaztela-Mantxa (% 38,8) dira.

2020an, Europar Batasuneko herrialde guztietako gainetik Euskadi dago, goi-mailako titulazioa duten 25-34 urteko biztanleen artean. 27 herrialde horiek kontuan hartuta, horietatik 4k 2010ean gainditu zuten helburua, eta 2020an 12 dira jada. Horietatik, 2020an, ehunekorik handieneko herrialdeak Luxenburgoko (% 60,6), Irlanda (% 58,4), Zipre (% 57,8) eta Lituania (% 56,2) izan ziren, eta taularen beste aldean daude Errumania (% 24,9), Italia (% 28,9), Hungaria (% 30,7) eta Bulgaria (% 33,0), ehunekorik txikienekin.

2005tik 2020ra, Goi-mailako hezkuntzako tituludunen ehunekoaren bilakaera positiboa izan da, bai Europar Batasuneko herrialdeetan, bai autonomia-erkidegoetan, baina kasu honetan gora beherekin. 27 herrialdeen Europar Batasuneko batez bestekoa 2010eko % 32,2ik 2020ko % 40,5ra igaro da. Autonomia-erkidegoen kasuan, batez bestekoa % 40,7koa izan da 2005ean, % 40,3koa 2010ean eta % 47,4koa 2020an.

<sup>1</sup> Hezkuntzaren Nazioarteko Sailkapen Normalizatua (HNSN). (ISCED ingelesez; CINE gaztelaniaz)



# E11

## Unibertsitateko eta unibertsitatez kanpoko goi mailako hezkuntzako tituludunak

HEZKUNTZAKO  
ADIERAZLEEN  
EUSKAL SISTEMA



Euskal Autonomia Erkidegoaren kasuan, 2000an goi-mailako hezkuntzako tituludunen % 50,3 izatetik 2020an % 61,7 izatera igaro da.

Sexuaren aldagaiaren arabera bereiziz gero, 2020. urtean ikusten da bai Europar Batasunean bai autonomia-erkidegoetan (Euskal Autonomia Erkidegoa barne) emakume gehiago daudela goi-mailako hezkuntzako titulua duten gizonak baino. Batez besteko aldeak hauek dira: (11,3 puntu) Euskadin, (10,8 puntu) Europar Batasuneko 27 herrialdeetan eta (12,2 puntu) Espainian.

Helburua lortzeaz gain, oraindik lortu ez duten Europar Batasuneko Herrialdeetan eta Autonomia Erkidegoetan, ahalegina bideratu beharko litzateke: sexuaren araberako aldeak murrizten; goi-mailako hezkuntzako erakundeek beren zeregina bete dezaten, hau da, hezkuntzak, berrikuntzak eta ikerketak elkarren artean jardun dezaten, eta unibertsitate-tituludunen eta goi-mailako lanbide-heziketako tituludunen arteko ehunekoak orekatzen.

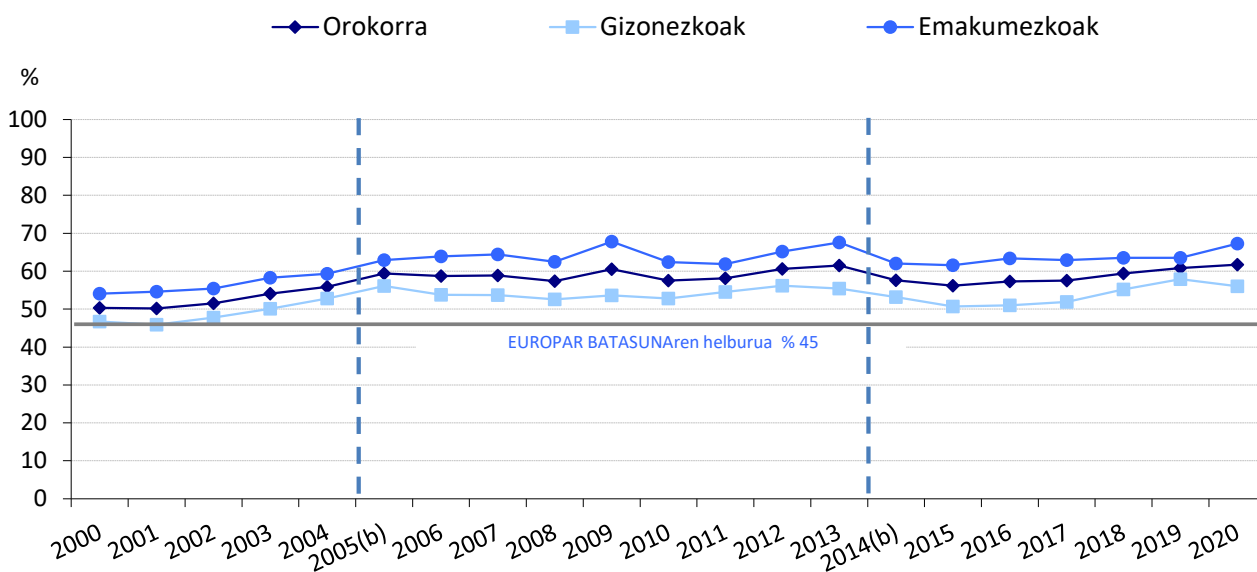


### E11.1 taula eta grafikoa:

**Goi mailako hezkuntzako titulua (HNSN 5-8) duen 25-34 urte bitarteko biztanleriaren ehunekoaren bilakaera. Orokorra eta sexuaren arabera. Euskadiko datuak.**

	Orokorra	Gizonezkoak	Emakumezkoak	Aldea <sup>1</sup>
2000	50,3	46,7	54,1	7,4
2001	50,2	45,9	54,6	8,7
2002	51,5	47,8	55,4	7,6
2003	54,1	50,1	58,3	8,2
2004	55,9	52,8	59,3	6,5
2005 (b)	59,4	56,1	62,9	6,8
2006	58,7	53,8	63,9	10,1
2007	58,9	53,7	64,4	10,7
2008	57,4	52,6	62,5	9,9
2009	60,5	53,6	67,8	14,2
2010	57,5	52,8	62,4	9,6
2011	58,1	54,5	61,9	7,4
2012	60,6	56,2	65,2	9,0
2013	61,5	55,4	67,6	12,2
2014 (b)	57,6	53,2	62,0	8,8
2015	56,2	50,7	61,6	10,9
2016	57,3	51,0	63,4	12,4
2017	57,5	51,9	62,9	11,0
2018	59,4	55,2	63,5	8,3
2019	60,8	57,9	63,5	5,6
2020	61,7	56,0	67,3	11,3

<sup>1</sup>Balio positiboek goi mailako hezkuntzako tituludunen artean emakumezkoen kopurua gizonezkoena baino handiagoa dela adierazten dute.



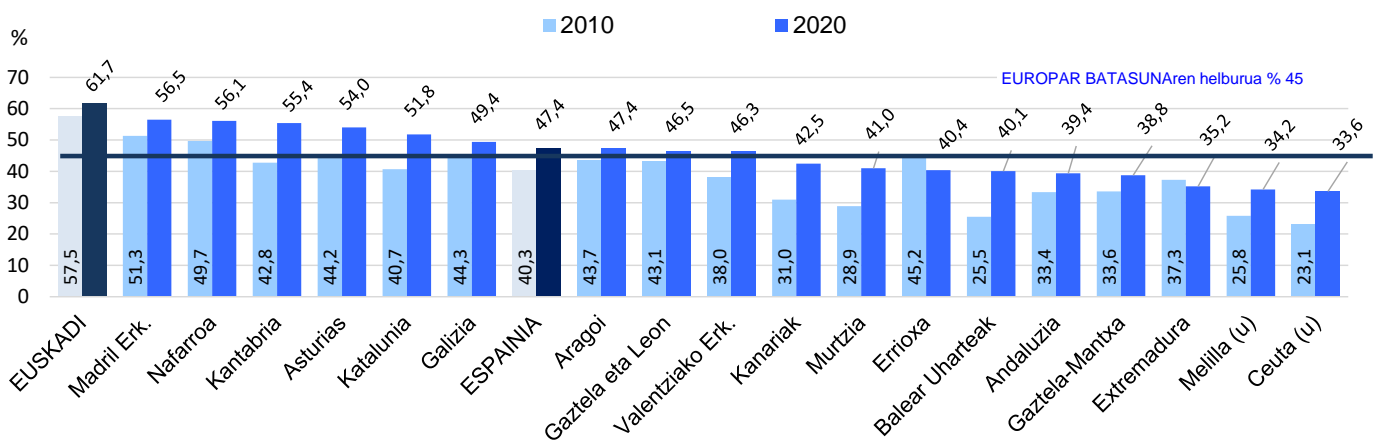


### E11.2 taula eta grafikoa:

**Goi mailako hezkuntzako titulua (HNSN 5-8) duen 25-34 urte bitarteko biztanleriaren ehunekoaren bilakaera. Autonomia erkidegoetako datuak.**

	2005	2010	2011	2012	2013	2014	2015	2016	2017	2018	2019	2020
<b>Espainia</b>	<b>40,7</b>	<b>40,3</b>	<b>40,3</b>	<b>40,4</b>	<b>41,1</b>	<b>41,5</b>	<b>41,0</b>	<b>41,0</b>	<b>42,6</b>	<b>44,3</b>	<b>46,5</b>	<b>47,4</b>
Galizia	44,5	44,3	43,6	42,7	43,1	43,4	45,3	45,0	47,0	47,7	48,7	49,4
Asturias	44,7	44,2	47,6	49,0	49,0	51,7	51,6	52,7	53,3	52,8	51,9	54,0
Kantabria	45,3	42,8	41,5	43,8	47,2	44,6	42,5	42,7	47,6	49,9	51,8	55,4
<b>Euskadi</b>	<b>59,4</b>	<b>57,5</b>	<b>58,1</b>	<b>60,6</b>	<b>61,5</b>	<b>57,6</b>	<b>56,2</b>	<b>57,3</b>	<b>57,5</b>	<b>59,4</b>	<b>60,8</b>	<b>61,7</b>
Nafarroa	52,0	49,7	49,8	49,0	47,4	48,4	50,5	52,3	52,1	53,4	55,8	56,1
Errioxa	41,6	45,2	41,3	43,4	43,2	42,7	42,6	43,7	45,4	46,2	42,3	40,4
Aragoi	43,2	43,7	46,2	45,8	43,9	43,5	42,8	42,9	44,7	46,5	47,8	47,4
Madril Erk.	48,9	51,3	50,0	51,0	52,5	51,8	49,0	48,1	51,0	51,9	54,4	56,5
Gaztela eta Leon	44,8	43,1	45,7	43,6	41,9	42,4	43,5	43,0	42,2	44,0	48,5	46,5
Gaztela-Mantxa	31,4	33,6	34,8	33,5	33,1	31,6	33,4	33,9	34,6	37,6	40,7	38,8
Extremadura	35,4	37,3	35,8	35,7	34,7	39,4	38,1	34,3	37,2	35,7	37,9	35,2
Katalunia	41,7	40,7	40,8	40,6	43,7	45,9	43,7	45,1	46,6	49,3	51,6	51,8
Valentziako Erk.	38,0	38,0	39,2	40,0	39,2	39,9	40,5	38,6	40,4	43,6	46,5	46,3
Balear Uharteak	31,3	25,5	29,2	30,0	30,7	33,7	31,1	32,5	38,2	36,2	36,4	40,1
Andaluzia	33,4	33,4	32,0	31,9	32,1	32,5	33,3	32,8	33,8	34,9	37,6	39,4
Murtzia	30,7	28,9	30,8	27,6	30,1	31,6	33,6	34,9	36,3	38,7	37,3	41,0
Ceuta (u)	30,8	23,1	20,2	20,3	17,9	20,6	31,4	28,7	30,0	34,0	28,3	33,6
Melilla (u)	33,4	25,8	30,1	28,2	26,9	28,8	31,9	32,1	36,9	33,8	33,0	34,2
Kanariak	32,8	31,0	30,1	31,9	35,0	34,9	32,3	35,4	37,5	39,0	42,4	42,5

u) Fidakarritasun baxua. Lagin-tamaina txikietatik eratorritakoek laginketa-errore handiak dituztelako. b) Serie-haustura: 2005. eta 2014. urteak.



Goi mailako hezkuntzako tituludun ehuneko handienetik txikienera "2020. urtea" irizpidearen arabera.

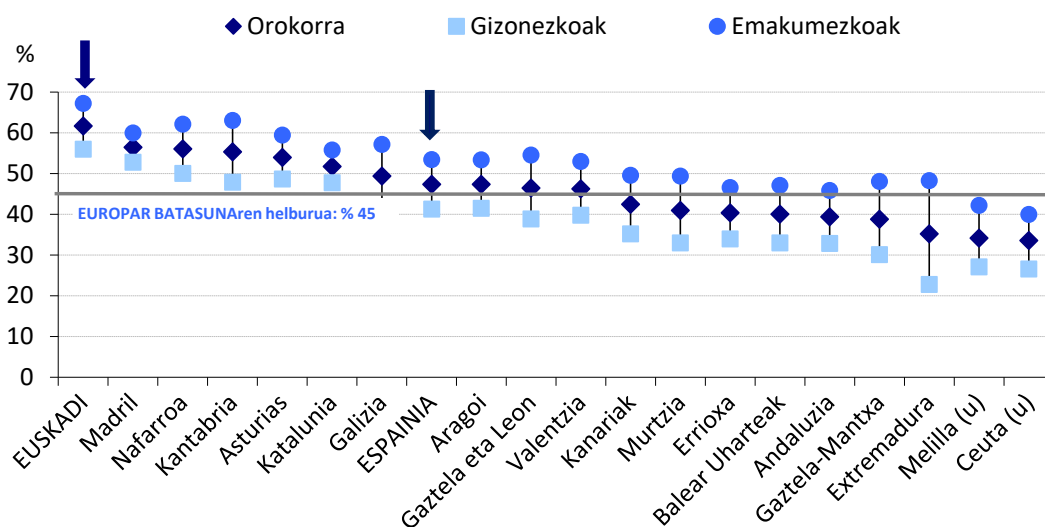


### E11.3 taula eta grafikoa:

Goi mailako hezkuntzako titulua (HNSN 5-8) duen 25-34 urte bitarteko biztanleriaren ehunekoa. Orokorra eta sexuaren arabera. Autonomia erkidegoetako datuak. 2020. urtea.

	Orokorra	Gizonezkoak	Emakumezkoak	Aldea <sup>1</sup>
<b>Espainia</b>	<b>47,4</b>	<b>41,3</b>	<b>53,5</b>	<b>12,2</b>
Galizia	49,4	41,8	57,2	15,4
Asturias	54,0	48,7	59,5	10,8
Kantabria	55,4	47,9	63,1	15,2
<b>Euskadi</b>	<b>61,7</b>	<b>56,0</b>	<b>67,3</b>	<b>11,3</b>
Nafarroa	56,1	50,1	62,2	12,1
Errioxa	40,4	34,0	46,6	12,6
Aragoi	47,4	41,5	53,4	11,9
Madril Erk.	56,5	52,8	60,0	7,2
Gaztela eta Leon	46,5	38,9	54,6	15,7
Gaztela-Mantxa	38,8	30,1	48,1	18,0
Extremadura	35,2	22,8	48,3	25,5
Katalunia	51,8	47,8	55,8	8,0
Valentziako Erk.	46,3	39,8	53,0	13,2
Balear Uharteak	40,1	33,0	47,1	14,1
Andaluzia	39,4	32,9	45,9	13,0
Murtzia	41,0	33,0	49,4	16,4
Ceuta (u)	33,6	26,6	40,0	13,4
Melilla (u)	34,2	27,1	42,2	15,1
Kanariak	42,5	35,2	49,6	14,4

<sup>1</sup>Balio positiboek goi mailako hezkuntzako tituludunen artean emakumezkoen kopurua gizonezkoena baino handiagoa dela adierazten dute. u) Fidakarritasun baxua. Lagin-tamaina txikietatik eratorritakoak laginketa-errore handiak dituztelako.



Goi mailako hezkuntzako tituludun ehuneko handienetik txikienera "Orokorra" irizpidearen arabera ordenatua.





## E11.4 taula:

Goi mailako hezkuntzako titulua (HNSN 5-8) duen 25-34 urte bitarteko biztanleriaren ehunekoaren bilakaera Europar Batasuneko herrialdeetan.

	2005	2010	2011	2012	2013	2014	2015	2016	2017	2018	2019	2020
<b>EB (27 herrialde)</b>	<b>27,2</b>	<b>32,2</b>	<b>33,0</b>	<b>34,1</b>	<b>35,1</b>	<b>35,9 b</b>	<b>36,5</b>	<b>36,8</b>	<b>37,6</b>	<b>38,6</b>	<b>39,5</b>	<b>40,5</b>
Belgika	40,6	43,8	42,5	43,0	42,7	44,2 b	43,1	44,3	45,7 b	47,4	47,3	48,5
Bulgaria	23,7	27,5 b	27,2 b	27,2	29,6	31,3 b	31,8	32,8	33,4	34,0	32,7	33,0
Txekiar Errepublika	14,2	22,6	25,1 b	27,8	29,2	29,9 b	31,0	32,6	33,8	33,3	32,6	33,0
Danimarka	39,8	37,6	38,6	40,2	40,9	41,6 b	43,0	44,6 b	45,5 b	45,8	47,1	47,1
Alemania	22,5 b	26,0 b	27,6	28,9	29,9	28,4 b	29,6	30,5	31,3	32,3	33,3	35,1 bp
Estonia	33,1	38,2	39,0	40,1	40,6	40,6 b	40,6	41,2	43,1	43,7	42,8	43,1
Irlanda	40,9	49,6	48,6	50,3	52,1	53,4 b	54,0	54,3	54,7 b	56,2	55,4	58,4
Grezia	24,9	30,6	32,3	34,5	37,2	38,7 b	40,1	41,0	42,5	42,8	42,4	43,7
<b>Espainia</b>	<b>40,7 b</b>	<b>40,3</b>	<b>40,3</b>	<b>40,4</b>	<b>41,1</b>	<b>41,5 b</b>	<b>41,0</b>	<b>41,0</b>	<b>42,6</b>	<b>44,3</b>	<b>46,5</b>	<b>47,4</b>
Frantzia	39,9	42,7	42,8	42,6	43,9 b	44,3 b	44,8	44,2	44,5	47,0	48,2	49,4
Kroazia	18,0	25,8 b	24,4	23,6	27,3	31,9 b	30,8	32,8	32,7	35,4	35,5	36,6
Italia	16,2	20,8	21,1	22,5	22,9	24,2 b	25,2	25,6	26,9	27,7	27,7	28,9
Zipre	41,3	48,1	50,5	53,6	51,4	54,0 b	54,7	56,2	57,0	58,5	60,3	57,8
Letonia	21,7	34,7	35,1	38,7	40,7	39,4 b	39,9	42,1	41,6	41,6	43,8	44,2
Lituania	36,9	46,3	48,2	48,6	50,5	52,6 b	54,8	54,9	55,6	55,6	55,2	56,2
Luxenburgo	37,0	44,2	46,6	49,9	48,1	52,9 b	50,3 b	51,5	51,3 u	53,7	56,1	60,6
Hungaria	19,6	26,1	28,2	30,5	31,2	32,1 b	32,1	30,4	30,2	30,6	30,6	30,7
Malta	17,8 b	24,3	26,2 b	28,3	31,1	31,3 b	31,9	34,3	34,9	39,9	40,8	40,1
Herbehere	33,3 b	40,3	40,0 b	41,4	43,0 b	44,3 b	45,1	45,2	46,6	47,6	49,1 b	52,3
Austria	19,7	20,7	20,9	22,8	24,9	38,4 b	38,6	39,7	40,3	40,5	41,6	41,4
Polonia	25,4	37,1 b	39,0	40,8	41,8	42,6 b	43,2	43,5	43,6	43,5	43,5	42,4
Portugal	19,0	25,5	27,5 b	29,0	30,0	31,4 b	33,1	35,0	34,0	35,1	37,4	41,9
Errumania	13,5	20,7 b	22,5	23,6	24,4	25,4 b	25,5	24,8	25,6	24,9	25,5	24,9
Eslovenia	24,7	31,3	33,8	35,3	37,4	38,0 b	40,8	43,0	44,5	40,7	44,1	45,4
Eslovakia	16,2	24,0	25,5 b	27,0	29,7	29,8 b	31,3	33,4	35,1	37,2	39,2	39,0
Finlandia	37,5	39,2	39,4	39,7	40,0	40,3 b	40,2	40,7	40,3	40,3	42,0	43,8
Suedia	37,3 b	42,3	42,8	43,5	44,9	46,0 b	46,5	47,3	47,4	47,6 b	48,4	49,2
<b>Euskadi</b>	<b>59,4 b</b>	<b>57,5</b>	<b>58,1</b>	<b>60,6</b>	<b>61,5</b>	<b>57,6 b</b>	<b>56,2</b>	<b>57,3</b>	<b>57,5</b>	<b>59,4</b>	<b>60,8</b>	<b>61,7</b>

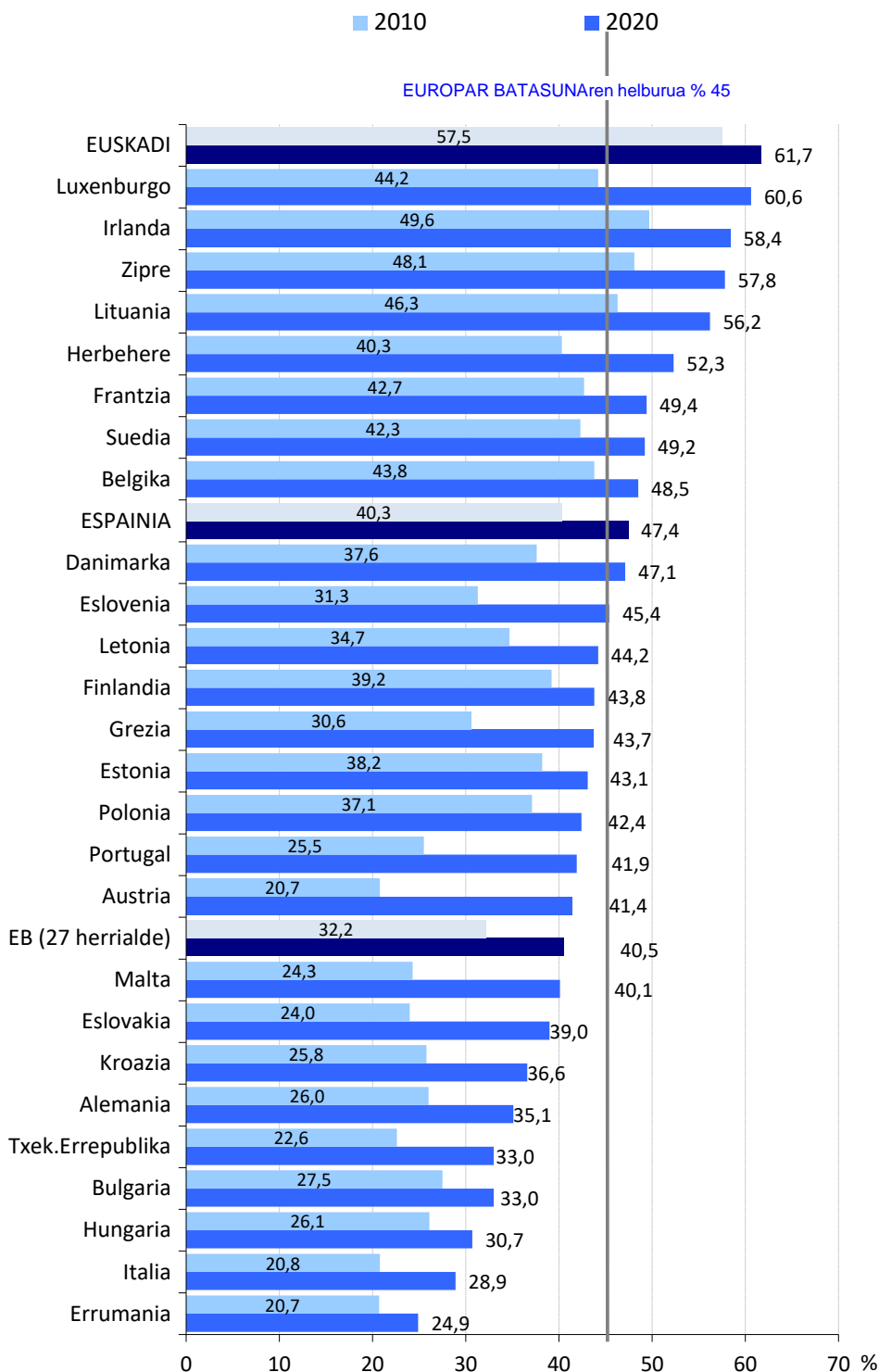
(b) Seriearen haustura. (u) Fidagarritasun edo segurtasun urriko datua. (p) Behin behineko datua.

Iturria: EUROSTAT.



### E11.4 grafikoa:

Goi mailako hezkuntzako titulua (HNSN 5-8) duen 25-34 urte bitarteko biztanleriaren ehunekoaren bilakaera Europar Batasuneko herrialdeetan. 2010. eta 2020. urteak.



Goi mailako hezkuntzako tituludun ehuneko handienetik txikienera "2020. urtea" irizpidearen arabera ordenatua.

**E11.5 taula:**

**Goi mailako hezkuntzako titulua (HNSN 5-8) duen 25-34 urte bitarteko biztanleriaren ehunekoak Europar Batasuneko herrialdeetan. Orokorra eta sexuaren arabera. 2020. urtea.**

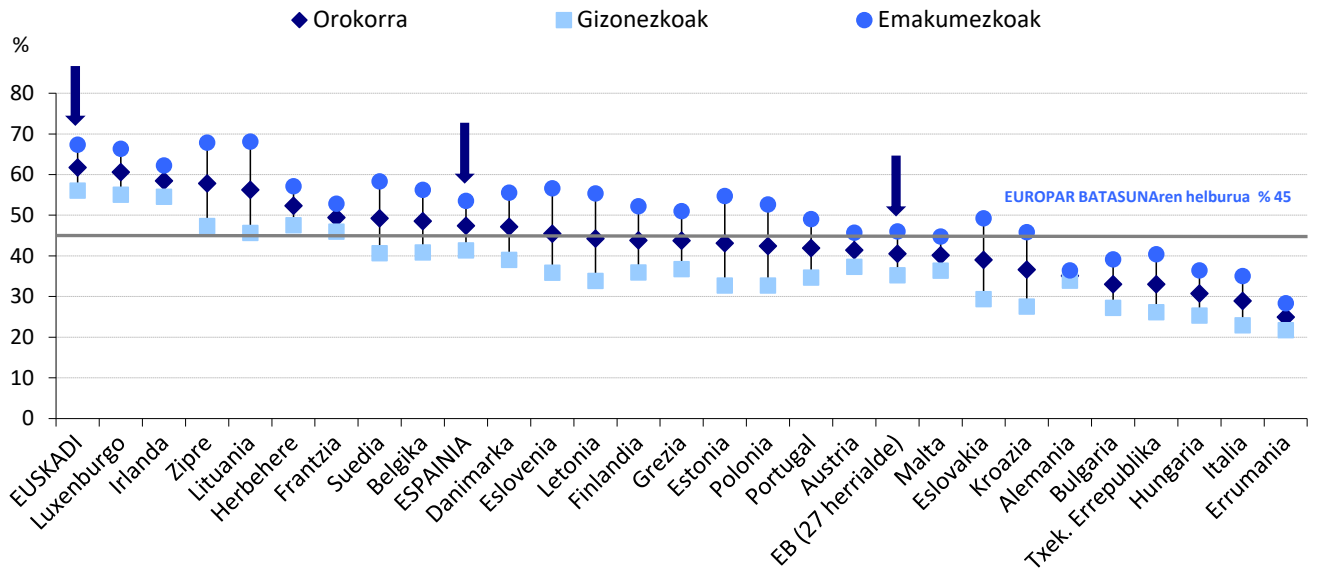
	Orokorra	Gizonezkoak	Emakumezkoak	Aldea <sup>1</sup>
<b>EB (27 herrialde)</b>	<b>40,5</b>	<b>35,2</b>	<b>46,0</b>	<b>10,8</b>
Belgika	48,5	40,8	56,2	15,4
Bulgaria	33,0	27,2	39,1	11,9
Txekiar Errepublika	33,0	26,1	40,4	14,3
Danimarka	47,1	39,0	55,5	16,5
Alemania (b) (p)	35,1	33,9	36,4	2,5
Estonia	43,1	32,7	54,7	22,0
Irlanda	58,4	54,5	62,2	7,7
Grezia	43,7	36,7	51,0	14,3
<b>Espainia</b>	<b>47,4</b>	<b>41,3</b>	<b>53,5</b>	<b>12,2</b>
Frantzia	49,4	45,9	52,8	6,9
Kroazia	36,6	27,5	45,8	18,3
Italia	28,9	22,9	35,0	12,1
Zipre	57,8	47,3	67,8	20,5
Letonia	44,2	33,8	55,3	21,5
Lituania	56,2	45,6	68,1	22,5
Luxenburgo	60,6	55,0	66,3	11,3
Hungaria	30,7	25,3	36,4	11,1
Malta	40,1	36,3	44,7	8,4
Herbehere	52,3	47,5	57,1	9,6
Austria	41,4	37,3	45,7	8,4
Polonia	42,4	32,7	52,6	19,9
Portugal	41,9	34,6	49,0	14,4
Errumania	24,9	21,7	28,3	6,6
Eslovenia	45,4	35,8	56,6	20,8
Eslovakia	39,0	29,3	49,2	19,9
Finlandia	43,8	35,9	52,2	16,3
Suedia	49,2	40,6	58,3	17,7
<b>Euskadi</b>	<b>61,7</b>	<b>56,0</b>	<b>67,3</b>	<b>11,3</b>

<sup>1</sup>Balio positiboek goi mailako hezkuntzako tituludunen artean emakumezkoen kopurua gizonezkoena baino handiagoa dela adierazten dute. (b) Seriearen haustura. (p) Behin behineko datua.



### E11.5 grafikoa:

Goi mailako hezkuntzako titulua (HNSN 5-8) duen 25-34 urte bitarteko biztanleriaren ehunekoa Europar Batasuneko herrialdeetan. Orokorra eta sexuaren arabera. 2020. urtea.



Goi mailako hezkuntzako tituludun ehuneko handienetik txikienera "Orokorra" irizpidearen arabera ordenatua.

Iturria: EUROSTAT.