


Datos y cifras

Curso
escolar
1999/2000



Ministerio de Educación y Cultura

Datos Básicos de la Educación en España en el Curso 1999/2000

Total Nacional

Alumnado	3
Profesorado	7
Centros y Ratios alumnos/unidad	8
Gasto y Becas en Educación	9

Ambito Gestión MEC

Alumnado	11
Profesorado y Centros	13
Gasto en Enseñanza no universitaria y Becas	14

Notas explicativas	15
--------------------------	----

Direcciones

Ministerio de Educación y Cultura	17
Comunidades Autónomas	18
Universidades	21



Ministerio de Educación y Cultura
Dirección General de Programación
Económica y Control Presupuestario
Oficina de Planificación y Estadística

Edita: SECRETARÍA GENERAL TÉCNICA
Servicio de Publicaciones
N.I.P.O.: 176-99-104-9
Depósito Legal: M. 35.325-1999
IMPRIME: ARTEGRAF, S.A.

Alumnado

Previsión del número de alumnos para el curso 1999-2000

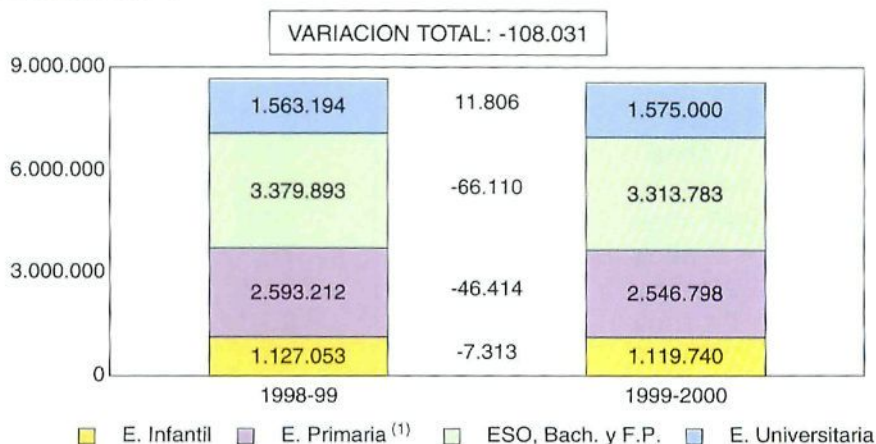
	Total	Enseñanza Pública		Enseñanza Concertada y Privada	
		Cif. absol.	%	Cif. absol.	%
E. Infantil	1.119.740	758.458	67,7	361.282	32,3
E. Primaria	2.519.041	1.678.923	66,6	840.118	33,4
E. Secundaria Obligatoria	2.035.002	1.373.982	67,5	661.020	32,5
Bachilleratos y F. Profesional	1.278.781	965.114	75,5	313.667	24,5
E. Especial	27.757	13.647	49,2	14.110	50,8
E. Universitaria (1)	1.575.000	1.470.000	93,3	105.000 (2)	6,7
Total	8.555.321	6.260.124		2.295.197	

(1) No incluye Doctorado ni titulaciones propias.

(2) Se refiere a las Universidades Privadas y de la Iglesia Católica.

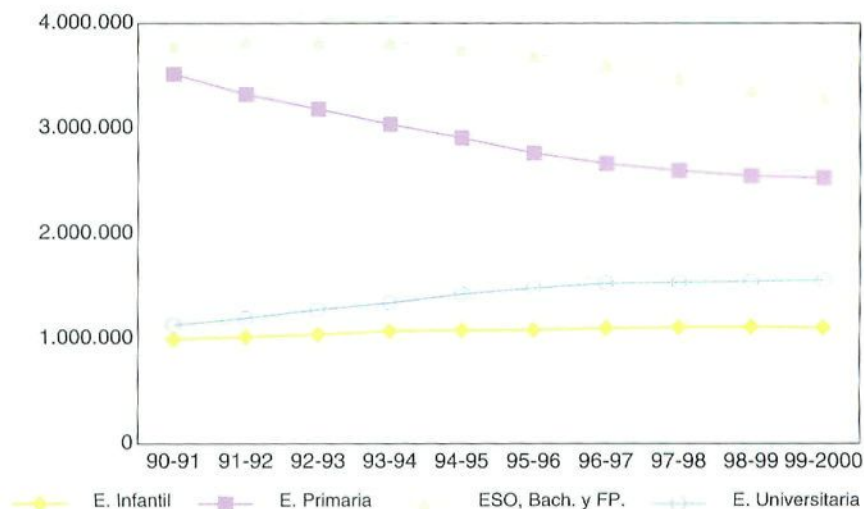
Nota: En este curso 1999-2000 se generaliza en toda España el 4.º curso de Educación Secundaria Obligatoria, quedando implantada esta enseñanza en su totalidad.

Variación prevista respecto al curso 1998-99 en el alumnado matriculado.



(1) Incluye además el alumnado de E. Especial.

Evolución del alumnado matriculado por nivel de enseñanza.



Evolución de las tasas de escolaridad por grupos de edad ⁽¹⁾

	Cursos		
	1988-89	1993-94	1999-2000 ⁽²⁾
3 años	18,5	51,8	83,5
4 - 5 años	95,1	98,5	100,0
6 -13 años	100,0	100,0	100,0
14 - 15 años	89,1	96,8	100,0
16 - 17 años	63,8	75,2	83,5
18 - 20 años	40,0	51,6	61,1
21 - 24 años	20,0	26,6	31,1
25 - 29 años	4,7	6,2	7,5

(1) Tasas calculadas con las proyecciones de población del I.N.E. (base Censo de Población 1991), excepto para el grupo de edad (3 - 5 años) que se han calculado con las cifras de nacimientos de la Estadística del Movimiento Natural de Población.

(2) Cifras estimadas.

Evolución del alumnado matriculado en Enseñanza Secundaria Obligatoria, Bachilleratos y Formación Profesional

	Cursos			
	1988-89	1993-94	1998-99 (1)	1999-2000 (2)
E. Secundaria Obligatoria	-	180.352	1.901.167	2.035.002
- Primer Ciclo	-	9.640	1.003.192	954.292
- Segundo Ciclo	-	170.712	897.975	1.080.710
B.U.P. y C.O.U.	1.479.433	1.513.979	532.207	288.263
Bachillerato LOGSE	-	33.108	399.443	507.201
F.Profesional Primer Grado	449.021	407.734	63.950	0
F.Profesional Segundo Grado	333.187	440.049	220.269	157.320
Ciclos Form. G.Medio / Módulos II	-	14.213	117.434	150.906
Ciclos Form. G.Superior / Módulos III	-	16.187	110.292	143.686
Programas de Garantía Social	-	..	30.131	31.405

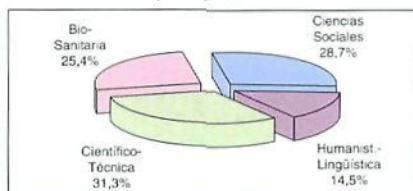
(1) Cifras avance.

(2) Cifras estimadas.

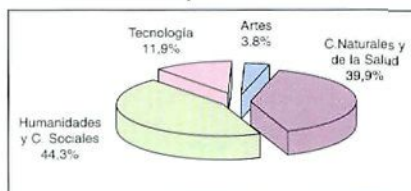
Nota: La generalización en el curso 1999-2000 del 4º curso de Educación Secundaria Obligatoria sustituye al 2º curso de B.U.P. y al 2º curso de F.P. I, dejando de impartirse esta última enseñanza.

Curso 1997-98

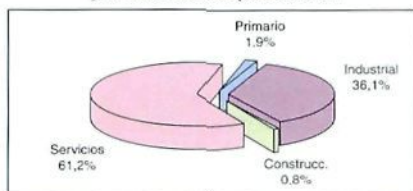
Alumnado matriculado en C.O.U. por opciones



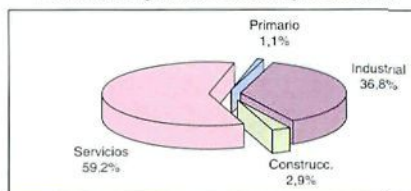
Alumnado matriculado en Bachillerato LOGSE por modalidad



Alumnado matriculado en F. P. por sectores de producción



Alumnado matriculado en Ciclos Formativos por sectores de producción



Evolución del alumnado matriculado en E. Universitaria ⁽¹⁾

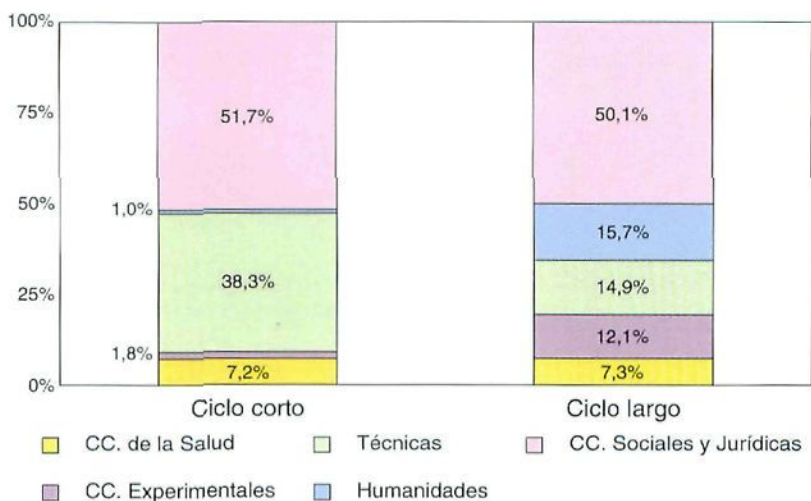
	Cursos			
	1988-89	1993-94	1998-99 ⁽²⁾	1999-2000 ⁽³⁾
Duración de los estudios				
* Ciclo corto	290.980	448.761	554.560	566.800
* Ciclo largo	735.222	905.783	1.008.634	1.008.200
Ramas de enseñanza				
* Humanidades	158.780	139.090	173.452	175.800
* CC. Sociales y Jurídicas	507.864	713.906	772.540	768.000
* CC. Experimentales	76.068	106.029	134.579	137.000
* CC. de la Salud	101.753	111.661	112.679	114.200
* Técnicas	181.737	283.858	369.944	380.000
Total	1.026.202	1.354.544	1.563.194	1.575.000

(1) No incluye Doctorado ni titulaciones propias.

(2) Cifras avance.

(3) Cifras estimadas.

Distribución del alumnado matriculado en Enseñanza Universitaria por duración de los estudios y ramas de enseñanza (Curso 1997-98)



Profesorado

Evolución del profesorado de Enseñanza no universitaria

	Cursos		
	1993-94	1998-99	1999-2000 ⁽¹⁾
Plantilla Enseñanza Pública	343.836	372.498	384.633
Maestros	210.108	216.588	218.496
Profesores de E. Secundaria	114.284	136.767	146.094
Profesores Técnicos de F.P.	19.444	19.143	20.043
Profesorado Enseñanza Concertada y Privada	125.202	130.259 ⁽²⁾	132.588
Total	469.038	502.757	517.221

(1) Cifras provisionales.

(2) Cifras previstas.

Evolución del profesorado de las Universidades Públicas

	Cursos		
	1993-94	1997-98	1998-99
Catedráticos de Universidad	5.691	6.739	6.910
Profesores titulares de Universidad	16.622	21.297	22.409
Catedráticos de Escuelas Universitarias	1.381	1.728	1.800
Profesores titulares de E. Universitarias	9.962	11.225	11.585
Otro Profesorado	26.442	32.073	33.014
Total	60.098	73.062	75.718

Centros y Ratios alumnos/unidad

Número de centros clasificados por las enseñanzas que imparten en el curso 1999-2000

	Total	Enseñanza Pública	Enseñanza Concertada y Privada
E. Infantil (exclusivamente)	2.543	1.207	1.336
E. Primaria ⁽¹⁾	7.599	7.139	460
E. Primaria y E.S.O. ⁽¹⁾	5.075	3.391	1.684
I.E.S. y Centros de E. Medias	4.354	3.615	739
E. Primaria, E.S.O. y Bach./ F.P. ⁽¹⁾	1.365	5	1.360
Centros específicos de E. Especial	493	195	298
Total	21.429	15.552	5.877
E. Universitaria ⁽²⁾	63	48	15 ⁽³⁾

(1) Además, pueden impartir E. Infantil.

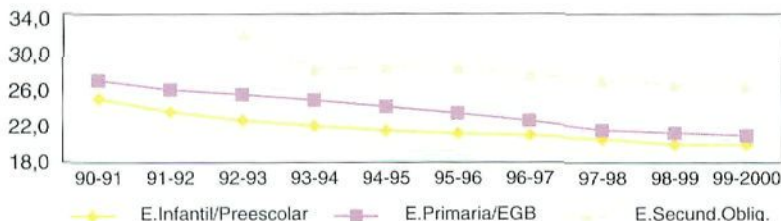
(2) Se refiere al número de universidades.

(3) Se refiere a las Universidades Privadas y de la Iglesia Católica.

Número medio de alumnos por unidad en E. Infantil, E. Primaria y E. Secundaria Obligatoria para el curso 1999-2000

	Total	Enseñanza Pública	Enseñanza Concertada y Privada
E. Infantil	20,0	19,5	21,1
E. Primaria	21,0	19,7	24,4
E. Secundaria Obligatoria 1.º ciclo	25,3	24,1	28,0
E. Secundaria Obligatoria 2.º ciclo	27,2	26,6	28,7

Evolución del número medio de alumnos por unidad en E. Infantil/Preescolar y E. Primaria/E.G.B. ⁽¹⁾ y E. Secundaria Obligatoria



(1) En los cursos 1997-98, 1998-99 y 1999-2000 se refiere exclusivamente a E. Primaria.

Gasto y Becas en Educación

Evolución del Gasto en Educación.

Años	GASTO TOTAL ⁽¹⁾		Gasto Público ⁽²⁾ (Miles de millones de ptas.)	Gasto de las familias ⁽³⁾ (Miles de millones de ptas.)
	Miles de millones de ptas.	% P.I.B.		
1992	3.589,8	6,1	2.946,1	700,5
1993	3.842,5	6,3	3.129,7	787,7
1994	4.002,5	6,2	3.210,0	866,6
1995	4.301,2	6,2	3.434,0	947,9
1996 ⁽⁴⁾	4.556,3	6,2	3.650,9	1.004,5
1997 ⁽⁵⁾	4.789,6	6,1	3.798,7	1.071,2
1998 ⁽⁵⁾	5.117,1	6,2	4.077,1	1.126,9
1999	5.340,7	6,1	4.237,4 ⁽⁶⁾	1.183,3

(1) Gasto total consolidado (eliminadas las transferencias entre el Sector Público y las familias).

(2) Se refiere al gasto en educación (Presupuestos Liquidados) del conjunto de las Administraciones Públicas, incluyendo Universidades. Contiene una estimación de las cotizaciones sociales imputadas a educación.

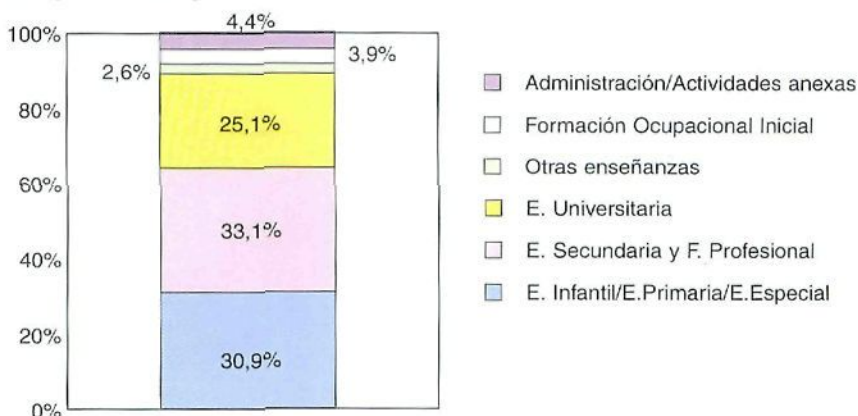
(3) Fuente I.N.E. hasta el año 1997. Cifras estimadas para 1998 y 1999.

(4) Cifras provisionales.

(5) Cifras avance.

(6) Cifras estimadas en base a Presupuestos Iniciales.

Distribución del Gasto en Educación por actividades educativas (Año 1999)



Evolución de las Becas y Ayudas al estudio ⁽¹⁾

Cursos	Importe (Millones de pesetas)	Número de becarios			
		TOTAL	EE.MM. ⁽²⁾	Universidad	Niveles ⁽³⁾ obligatorios
1990-91	61.224	706.146	492.381	213.765	-
1991-92	65.964	723.460	512.074	211.386	-
1992-93	74.529	768.391	547.407	220.984	-
1993-94	84.778	846.976	589.175	257.801	-
1994-95	92.043	869.826	590.156	279.670	-
1995-96	99.836	882.778	582.383	300.395	-
1996-97	96.948	843.194	550.317	292.877	-
1997-98	88.580	953.382	492.396	271.896	189.090
1998-99 ⁽⁴⁾	91.812	941.863	342.661	256.503	342.699
1999-2000 ⁽⁵⁾	95.348	950.949	302.540	274.552	373.857

(1) Se refiere a las becas y ayudas concedidas por el M.E.C. y por el Departamento de Educación, Universidades e Investigación del Gobierno Vasco. En la serie no están contabilizadas las ayudas de compensación de tasas universitarias para familias numerosas de tres hijos (los beneficiarios ascienden a 175.179, 186.257 y 183.625 para 1996-97, 1997-98 y 1998-99, respectivamente).

(2) Incluye además las destinadas a E. Infantil y E. Especial.

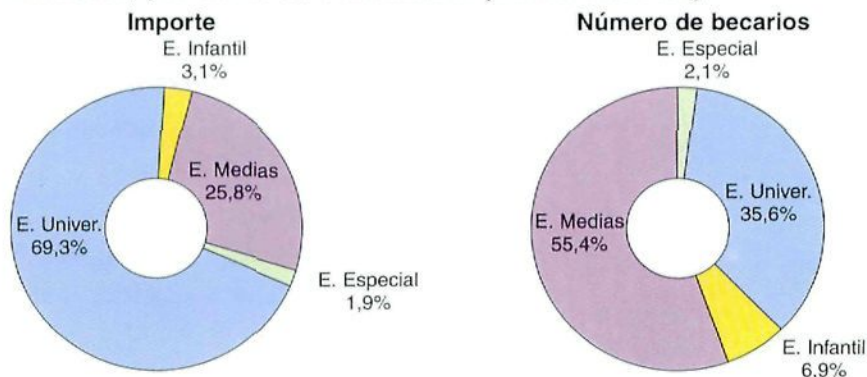
(3) Se refiere a las ayudas para material didáctico y adquisición de libros.

(4) Cifras provisionales.

(5) Cifras previstas.

Nota: La ampliación de la gratuidad de la enseñanza derivada de la prolongación de la escolaridad obligatoria en los últimos cursos, incide en la disminución de las becas en enseñanzas no universitarias (el alumnado de segundo ciclo de E.S.O. se sitúa en 1.080.710 alumnos).

Distribución de las becas y ayudas al estudio y número de becarios, por nivel de enseñanza (Curso 1997-98) ⁽¹⁾



(1) No incluye las ayudas para material didáctico y adquisición de libros ni la compensación de tasas universitarias para familias numerosas de tres hijos.

Alumnado

Previsión del número de alumnos para el curso 1999-2000 en Enseñanza no universitaria.

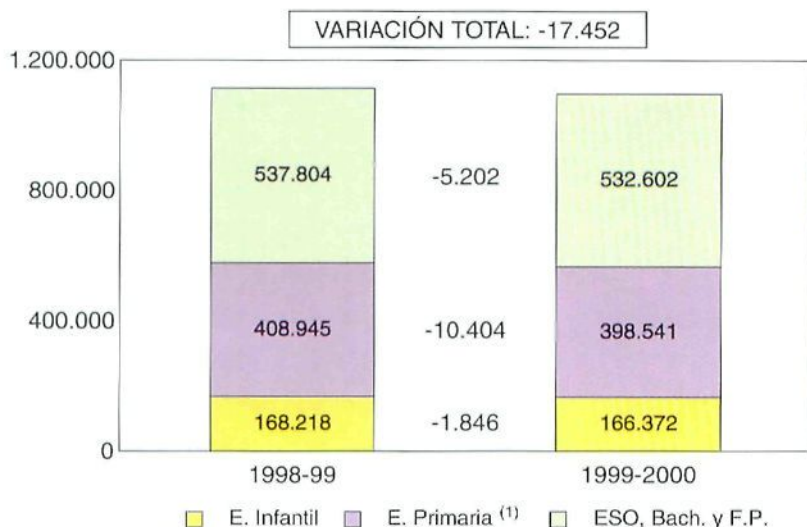
	Total	Alumnado financiado por el M.E.C.				Alumnado no financiado por el M.E.C.	
		En centros del M.E.C. (1)		En centros con concierto (2)		C. absol.	%
		C. absol.	%	C. absol.	%		
E. Infantil	166.372	127.283	76,5	11.661	7,0	27.428	16,5
E. Primaria	394.838	293.628	74,4	98.772	25,0	2.438	0,6
E. Secundaria Obligatoria	329.686	242.717	73,6	82.952	25,2	4.017	1,2
- Primer ciclo	154.197	111.367	72,2	40.852	26,5	1.978	1,3
- Segundo ciclo	175.489	131.350	74,8	42.100	24,0	2.039	1,2
B.U.P. y C.O.U	31.150	14.251	45,7	2.827	9,1	14.072	45,2
Bachillerato LOGSE	97.395	92.441	94,9	2.735	2,8	2.219	2,3
F.Profesional 2º Grado	13.936	9.595	68,9	3.680	26,4	661	4,7
Ciclos Formativos Grado Medio	27.821	22.124	79,5	4.536	16,3	1.161	4,2
Ciclos Form. Grado Superior	24.995	21.213	84,9	2.250	9,0	1.532	6,1
Programas de Garantía Social	7.619	3.290	43,2	4.329	56,8	0	0,0
E. Especial	3.703	2.203	59,5	1.414	38,2	86	2,3
Total	1.097.515	828.745	75,5	215.156	19,6	53.614	4,9

(1) Incluye además el alumnado de centros de convenio con el M.E.C.

(2) Se refiere al alumnado de enseñanza concertada o subvencionada.

Nota: El ámbito de gestión del M.E.C. se ha reducido en el curso 1999-2000, respecto al curso anterior, en 1.448.107 alumnos debido al traspaso de todas las competencias en materia educativa a las Comunidades Autónomas de Aragón, Cantabria, Madrid, Murcia y La Rioja. En el gráfico siguiente y a efectos comparativos se han homogeneizado los datos del curso 1998-99 con los de 1999-2000.

Variación prevista respecto al curso 1998-99 del alumnado matriculado en Enseñanza no universitaria



(1) Incluye además el alumnado de E. Especial.

Número medio de alumnos por unidad en E. Infantil, E. Primaria y E. Secundaria Obligatoria para el curso 1999-2000.

	Total	Enseñanza Pública	Enseñanza Concertada y Privada
E. Infantil	20,0	19,3	22,7
E. Primaria	19,3	18,2	24,0
E. Secundaria Obligatoria 1. ^{er} ciclo	24,3	23,5	26,8
E. Secundaria Obligatoria 2. ^o ciclo	27,3	26,8	29,0

Profesorado y Centros

Profesorado de Enseñanza no universitaria.

	Cursos	
	1998-99	1999-2000 ⁽¹⁾
Plantilla Enseñanza Pública	67.091	69.349
Maestros	39.858	40.716
Profesores de E. Secundaria	23.988	25.257
Profesores Técnicos de F.P.	3.245	3.376
Profesorado Enseñanza Concertada y Privada	15.427	15.927
Total	82.518	85.276

(1) Cifras previstas.

Nota: El ámbito de gestión del M.E.C. se ha reducido en el curso 1999-2000, respecto al curso anterior, en 98.177 profesores debido al traspaso de todas las competencias en materia educativa a las Comunidades Autónomas de Aragón, Cantabria, Madrid, Murcia y La Rioja. Los datos que se presentan para el curso 1998-99 se han homogeneizado con los de 1999-2000, a efectos comparativos.

Número de centros clasificados por las enseñanzas que imparten en el curso 1999-2000

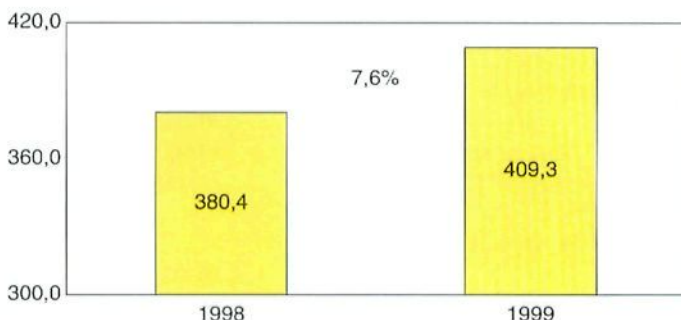
	Total	Centros Titularidad M.E.C.	Otros Centros Públicos	Centros Concertados y Privados
E. Infantil (exclusivamente)	156	41	26	89
E. Primaria ⁽¹⁾	1.243	1.206	4	33
E. Primaria y ESO ⁽¹⁾	1.130	871	5	254
I.E.S. y Centros de E. Medias ⁽²⁾	732	602	27	103
E. Primaria, ESO y Bach. / FP ⁽¹⁾	180	0	0	180
Centros específicos E. Especial	78	32	3	43
Total	3.519	2.752	65	702

(1) Además pueden impartir E. Infantil.

(2) Incluye las Escuelas de Arte que imparten Bachillerato Artístico.

Gasto en Enseñanza no universitaria y Becas

Gasto medio por alumno ⁽¹⁾
(miles de pesetas)



(1) Se refiere al gasto medio por alumno en base a Presupuestos Iniciales, en enseñanzas no universitarias de Régimen General en centros del M.E.C.

Nota: Los datos del año 1998 se han homogeneizado con los que figuraban en los Presupuestos Iniciales de 1999, a efectos comparativos.

Evolución de las Becas y Ayudas al estudio ⁽¹⁾

Cursos	Importe (Millones de pesetas)	Número de becarios	
		EE.MM. y Universidad ⁽²⁾	Niveles obligatorios ⁽³⁾
1990-91	58.138	665.658	-
1991-92	62.963	684.539	-
1992-93	71.116	725.989	-
1993-94	80.676	795.893	-
1994-95	87.534	816.251	-
1995-96	94.954	827.499	-
1996-97	92.084	790.000	-
1997-98	83.243	719.287	142.581
1998-99 ⁽⁴⁾	86.459	560.842	292.342
1999-2000 ⁽⁵⁾	89.900	538.500	325.000

(1) Se refiere a las becas y ayudas concedidas por el M.E.C. En la serie no están contabilizadas las ayudas de compensación de tasas universitarias para familias numerosas de tres hijos, que ascienden a 175.179, 186.257 y 183.625 para 1996-97, 1997-98 y 1998-99, respectivamente.

(2) Incluye además las destinadas a E. Infantil y E. Especial.

(3) Se refiere a las ayudas para material didáctico y adquisición de libros destinadas a niveles obligatorios.

(4) Cifras provisionales.

(5) Cifras previstas.

Notas explicativas

Total nacional

⇒ En 1999-2000 cursarán Educación Secundaria Obligatoria 2.035.002 alumnos, al generalizarse en toda España el cuarto y último curso de esta enseñanza. Con ello quedan implantadas en su totalidad la Educación Infantil, la Educación Primaria y la Educación Secundaria Obligatoria del nuevo Sistema Educativo establecido por la L.O.G.S.E.

⇒ Para el curso 1999-2000 la cifra prevista del total de alumnos en las Enseñanzas de Régimen General asciende a 8.555.321, lo que refleja que persiste la disminución del alumnado escolarizado, iniciada en el curso 1986-87 y derivada del descenso de la población.

⇒ Se prevé que la bajada del alumnado de este curso respecto al anterior todavía se mantiene por encima de 100.000 alumnos, siendo el descenso de este año menor que el habido realmente en cursos anteriores. Ello es debido, por una parte, al aumento de la escolarización derivado de la implantación generalizada de la Educación Secundaria Obligatoria, y por otra, a la atenuación de la bajada en este curso de la población a escolarizar de 3 a 18 años (la diferencia entre las generaciones de entrada y salida al sistema escolar es menos acusada que en años anteriores).

⇒ La escolarización en 3 años continúa aumentando, previéndose una tasa del 83,5% respecto a los nacimientos correspondientes a esa edad. Para la Educación Infantil en su conjunto se ha estimado una ligera disminución debido a que el descenso de la natalidad en las generaciones de 3 a 5 años supera al efecto positivo de la escolarización en 3 años.

⇒ La generalización del 4º Curso de Educación Secundaria Obligatoria sustituye al 2º Curso de B.U.P. y al 2º Curso de F.P. 1.º Grado, dejando de impartirse esta última enseñanza. El aumento experimentado en el 2º Ciclo de Educación Secundaria Obligatoria respecto al curso anterior es de 182.735 alumnos.

⇒ Las enseñanzas postobligatorias del sistema educativo L.O.G.S.E. alcanzan un alto grado de implantación anticipada, estando generalizadas ya en algunas comunidades autónomas. Como consecuencia de ello el Bachillerato LOGSE aumenta respecto al curso anterior en 107.758 alumnos, significando el 64% del total de alumnado que cursa Bachilleratos (el 36% restante cursa 3º de B.U.P. y C.O.U.).

En lo que se refiere a la Formación Profesional, el alumnado que cursa los Ciclos Formativos se incrementa en 66.866, lo que supone un peso del 65% frente al 35% que continúa en F.P. 2º Grado.

⇒ El volumen de alumnado universitario que se estima para el curso 1999-2000 continúa situándose por encima de 1.500.000, próximo a las cifras del curso anterior.

⇒ La serie de Gasto público en educación presenta los últimos resultados de la Estadística del Gasto Público en educación, en base a las liquidaciones presupuestarias de los agentes públicos financiadores de la misma, lo que permite una mayor aproximación al conocimiento real del esfuerzo económico del sector público en el ámbito educativo. La cifra correspondiente a 1999 se ha estimado en base a los Presupuestos iniciales.

Estos resultados contienen una valoración global para las Administraciones Educativas de las cotizaciones sociales imputadas a la función educativa, siguiendo los criterios de la Contabilidad Nacional y las recomendaciones de la OCDE.

⇒ El importe previsto de becas en el curso 1999-2000 para toda España asciende a 95.348 millones de ptas., lo que significa un aumento del 3,8% respecto al curso anterior.

⇒ Las cifras calculadas para el total nacional son fruto de la acción coordinada en materia estadística, del MEC y las Comunidades Autónomas que han asumido las competencias plenas en educación.

Ámbito gestión MEC

⇒ Como consecuencia de la efectividad en 1999 de los trasposos de todas las competencias en materia educativa a las Comunidades de Aragón, Cantabria, La Rioja, Madrid y Murcia, el ámbito de gestión del MEC se reduce, lo que tiene su reflejo en las cifras presentadas para el curso 1999-2000. Deben tenerse en cuenta las distintas notas que acompañan a los datos, a efectos comparativos.

⇒ Para el curso 1999-2000 la cifra prevista del total de alumnos en enseñanzas no universitarias de Régimen General en el territorio MEC asciende a 1.097.515. Se espera una disminución de matrícula respecto al curso anterior en torno a los 17.000 alumnos, derivado al igual que en el resto de España, del continuo descenso de la población.

⇒ La escolarización en Educación Infantil presenta una ligera disminución en torno a los 2.000 alumnos debida a la escolarización plena de 4 y 5 años, al alto porcentaje de escolarización en 3 años (89,6%) y a la disminución de las generaciones que la conforman.

⇒ Las ratios de gasto medio por alumno en enseñanzas no universitarias de Régimen General en centros del MEC están calculadas en base a los Presupuestos Iniciales de cada año, teniendo la correspondiente a 1999 un carácter provisional, debido a la utilización de la previsión de alumnos para el curso 1999-2000.

Ministerio de Educación y Cultura

Ministerio de Educación y Cultura

Alcalá, 34 • 28014 Madrid
Teléfonos 917 01 80 00

Consejo Escolar del Estado

San Bernardo, 49 • 28071 Madrid
Teléfono 915 31 00 69

Consejo de Universidades

Ciudad Universitaria, s/n
28040 Madrid
Teléfono 914 53 98 00

Instituto Nacional de Calidad y Evaluación

San Fernando del Jarama, 14
28002 Madrid
Teléfono 917 45 92 00

Centro de Investigación y Documentación Educativa (CIDE)

General Oraa, 55 • 28006 Madrid
Teléfono 917 45 94 00

Oficina de Planificación y Estadística

Alfonso XII, 3 y 5 • 28014 Madrid
Teléfono 915 89 89 00

Centro de Información y Atención al Ciudadano

Alcalá, 36 • 28014 Madrid
Teléfono 915 21 48 06

Biblioteca

San Agustín, 5 • 28014 Madrid
Teléfono 913 69 30 26

Centro de Publicaciones

Ciudad Universitaria, s/n
28040 Madrid
Teléfono 914 53 98 00

Centro para la Innovación y Desarrollo de la Educación a Distancia

Argmosa, 43 • 28012 Madrid
Teléfono 915 06 56 00

Direcciones Provinciales del M.E.C.**Albacete**

Avda. de la Estación, 2
02001 Albacete
Teléfono 967 59 63 00

Asturias

Pza. de España, s/n
33007 Oviedo
Teléfono 985 27 90 00

Ávila

Cruz Roja, 2
05001 Avila
Teléfono 920 22 92 50

Badajoz

Av. de Europa, 2
06004 Badajoz
Teléfono 924 25 58 00

Burgos

Vitoria, 17
09004 Burgos
Teléfono 947 20 75 40

Cáceres

General Primo de Rivera, 2
10001 Cáceres
Teléfono 927 22 51 00

Ceuta

Rampa de Abastos, 5
51001 Ceuta
Teléfono 956 51 11 37

Ciudad Real

Avda. de Alarcos, 21, 7º
Edificio Servicios Múltiples
13001 Ciudad Real
Teléfono 926 21 34 40

Cuenca

República Argentina, 16
16080 Cuenca
Teléfono 969 22 25 16

Guadalajara

Avda. de Castilla, 16
19003 Guadalajara
Teléfono 949 22 28 00

León

Jesús Rubio, 4
24004 León
Teléfono 987 20 27 11

Melilla

Cervantes, 6
52001 Melilla
Teléfono 952 68 40 61

Palencia

Av. Castilla, 23 y 25
34071 Palencia
Teléfono 979 74 55 00

Salamanca

Gran Vía, 53-55
37001 Salamanca
Teléfono 923 26 19 19

Segovia

José Zorrilla, 38
40002 Segovia
Teléfono 921 43 43 00

Soria

Santa Teresa de Jesús, s/n
42001 Soria
Teléfono 975 22 02 12

Toledo

Avda. Europa, s/n
45005 Toledo
Teléfono 925 25 03 12

Valladolid

Jesús Rivero Meneses, 2
47014 Valladolid
Teléfono 983 33 90 99

Zamora

Prado Tuerto, s/n
49003 Zamora
Teléfono 980 52 27 50

Comunidades Autónomas

Comunidades Autónomas con competencias plenas en educación

Andalucía**Consejería de Educación y Ciencia**

Avda. Juan Antonio de Vizarrón, s/n
Edificio Torretriana - Isla de la Cartuja
41071 Sevilla
Teléfono 954 46 48 00

**Delegaciones Provinciales
de Educación y Ciencia
de Andalucía****Almería**

Finca Santa Isabel, s/n
04071 Almería
Teléfono 950 21 07 00

Cádiz

Plaza de Minas, 8 y 9
11071 Cádiz
Teléfono 956 24 54 00

Córdoba

Santo Tomás de Aquino, s/n
14071 Córdoba
Teléfono 957 21 17 00

Granada

Duquesa, 22
18071 Granada
Teléfono 958 24 27 00

Huelva

Alameda Sundheim, 17
21071 Huelva
Teléfono 959 28 30 11

Jaén

c/ Martínez Montañés, 8
23071 Jaén
Teléfono 953 29 50 29

Málaga

Avda. de la Aurora, s/n
29002 Málaga
Teléfono 952 32 70 00

Sevilla

Ronda del Tamarguillo, s/n
Edificio "Antiguo Matadero"
41071 Sevilla
Teléfono 954 93 91 00

Aragón**Departamento de Educación y Ciencia**

Paseo María Agustín, 36
50071 Zaragoza
Teléfono 976 71 40 00

Servicios Provinciales de Educación y Ciencia de Aragón**Huesca**

Plaza de Cervantes, 2
22003 Huesca
Teléfono 974 29 32 88

Teruel

San Vicente de Paúl, 1
44002 Teruel
Teléfono 978 60 35 00

Zaragoza

Juan Pablo II, 20
50009 Zaragoza
Teléfono 976 75 21 00

Balears (Illes)**Conselleria d'Educació i Cultura**

C/ Capità Salom, 29
07004 Palma de Mallorca
Teléfono 971 17 65 00

Delegaciones Territoriales de Educación de las Illes Balears**Menorca**

Avda. José M^a Cuadrado, 33
07703 Mahón-Menorca
Teléfono 971 35 31 76

Ibiza-Formentera

Avda. de España, 15 - 1^a planta
07800 Ibiza
Teléfono 971 30 33 50

Canarias**Consejería de Educación, Cultura y Deportes**

Carlos J.R. Hamilton, 14. Residencial
Anaga, Edificio Mabell
38071 Santa Cruz de Tenerife
Teléfono 922 47 76 00

Direcciones Territoriales e Insulares de Educación de Canarias**Las Palmas**

Avda. 1^o de Mayo, 11.
Edificio Cofarca, planta 4^a
35071 Las Palmas de Gran Canaria
Teléfono 928 45 50 00

Santa Cruz de Tenerife

Av. de Anaga, 35
Edificio de Usos Múltiples I, plantas 4^a y 5^a
38071 Santa Cruz de Tenerife
Teléfono 922 47 50 00

El Hierro

c/ Trinista, 2
38900 Valverde
Teléfono 922 55 03 61

La Gomera

República de Chile, 6 - 3^a pl.
38800 San Sebastián de la Gomera
Teléfono 922 87 11 05

La Palma

Plazoleta del Muelle
Edificio de Usos Múltiples - 3^a planta
38700 Santa Cruz de la Palma
Teléfono 922 41 57 08

Fuerteventura

Virgen de la Peña, 2
35600 Puerto del Rosario
Teléfono 928 85 00 51

Lanzarote

Avda. de José Antonio, 108 - 1^o, Local 74
35500 Arrecife
Teléfono 928 81 57 25

Cantabria**Consejería de Educación y Juventud**

Vargas, 53 • 39071 Santander
Teléfono 942 20 74 60

Cataluña**Departament d'Ensenyament**

Vía Augusta, 202 al 226
08021 Barcelona
Teléfono 93 400 69 00

Delegaciones Territoriales de Educación de Cataluña

Baix Llobregat-Anoia

Laureà Miró, 328-330
08980 Sant Feliu de Llobregat
Teléfono 93 685 14 40

Barcelona 1-Ciudad

Paral·lel, 71-73 • 08004 Barcelona
Teléfono 93 443 95 00

Barcelona 2-Comarcas

Caspe, 15 • 08010 Barcelona
Teléfono 93 301 40 08

Girona

Ultonia, 13 • 17002 Girona
Teléfono 972 21 40 50

Lleida

Pasatge de Pompeu, 4 • 25006 Lleida
Teléfono 973 24 53 00

Tarragona

Sant Francesc, 7 • 43003 Tarragona
Teléfono 977 25 14 40

Vallès Occidental

Marqués de Comillas, 67-69
08202 Sabadell
Teléfono 937 27 34 68

Comunidad Valenciana

Consejería de Cultura, Educación y Ciencia

Avenida Campanar, 32
46015 Valencia
Teléfono 963 86 65 00

Direcciones Territoriales de Educación de la Comunidad Valenciana

Alicante

Carratalá, 47 • 03007 Alicante
Teléfono 965 93 40 00

Castellón

Avda. del Mar, 23 • 12003 Castellón
Teléfono 964 35 80 00

Valencia

Av. Navarro Reverter, 2 • 46004 Valencia
Teléfono 963 86 65 77

Galicia

Consellería de Educación e Ordenación Universitaria

Edif. San Caetano, s/n
15704 Santiago de Compostela
Teléfono 981 54 54 00

Delegaciones Provinciales de Educación de Galicia

A Coruña

Edificio Servicios Múltiples 7ª planta
Av. Salvador de Madariaga, s/n
15008 A Coruña
Teléfono 981 18 45 00

Lugo

Ronda de la Muralla, 70 • 27071 Lugo
Teléfono 982 29 41 50

Ourense

Concello, 11 • 32003 Ourense
Teléfono 988 21 04 20

Pontevedra

Avda. Montero Ríos, s/n
36001 Pontevedra
Teléfono 986 80 59 00

Madrid (Comunidad de)

Consejería de Educación

Alcalá, 32 • 28014 Madrid
Teléfono 91 522 29 43

Subdirecciones Territoriales de Educación de la Comunidad de Madrid

Madrid-Centro

Vitruvio, 2 • 28006 Madrid
Teléfono 91 411 50 62

Madrid-Norte

Avda. Valencia, s/n
28700 San Sebastián de los Reyes
Teléfono 91 652 88 22

Madrid-Sur

Maestro, 2 • 28915 Leganés
Teléfono 91 680 18 18

Madrid-Este

Alalardo, s/n • 28806 Alcalá de Henares
Teléfono 91 883 02 16

Madrid-Oeste

Ctra. de La Granja, s/n
28400 Collado Villalba
Teléfono 91 851 65 55

Murcia (Región de)

Consejería de Educación y Cultura

Gran Vía, 42 • 30071 Murcia
Teléfono 968 36 20 00

Navarra

Departamento de Educación y Cultura

Cuesta de Santo Domingo, s/n
31071 Pamplona
Teléfono 948 42 65 00

País Vasco

Departamento de Educación, Universidades e Investigación

Duque de Wellington, 2
01071 Vitoria-Gasteiz
Teléfono 945 01 80 00

Delegaciones Territoriales de Educación del País Vasco

Álava

San Prudencio, 18 • 01005 Vitoria
Teléfono 945 01 72 00

Bilbao

Gran Vía, 85 • 48011 Bilbao
Teléfono 94 403 10 97

San Sebastián

Andía, 13
20071 Donostia-San Sebastián
Teléfono 943 02 28 50

La Rioja

Consejería de Educación, Cultura, Juventud y Deportes

Gran Vía, 18 • 26071 Logroño
Teléfono 941 22 41 04

Comunidades Autónomas sin todas las competencias educativas asumidas

Asturias

Consejería de Educación y Cultura
Plaza del Sol, 8 • 30071 Oviedo
Teléfono 985 10 67 00

Castilla-La Mancha

Consejería de Educación
Polígono Industrial
Río Valdemarías, s/n • 45007 Toledo
Teléfono 925 26 74 00

Castilla y León

Consejería de Educación y Cultura
Ntra. Sra. del Prado. Autovía Pte.
Colgante, s/n • 47071 Valladolid
Teléfono 983 41 15 00

Extremadura

Consejería de Educación, Ciencia y Tecnología
Santa Julia, 5 • 06001 Mérida
Teléfono 924 38 11 00

Ceuta

Consejería de Educación y Deportes
Plaza de Africa, s/n • 51001 Ceuta
Teléfono 956 52 82 00

Melilla

Consejería de Cultura, Educación, Juventud y Deportes
Plaza de España, 1 • 52071 Melilla
Teléfono 952 69 91 00

Rectorados de las Universidades

Universidades Públicas

A Coruña

Rúa da Maestranza, s/n
15003 A Coruña
Teléfono 981 21 33 44

Alcalá de Henares

Plaza San Diego, s/n. Edificio San Ildefonso
28801 Alcalá de Henares (Madrid)
Teléfono 918 88 22 00

Alicante

Ctra. S.Vicente del Raspeig, s/n
03690 Alicante
Teléfono 965 90 34 00

Almería

Cañada de San Urbano, s/n
04120 Almería
Teléfono 950 21 53 23

Barcelona

Gran Vía de les Corts Catalanes, 585
08007 Barcelona
Teléfonos 934 03 54 17

Barcelona/Autónoma

Edificio del Rectorado-Campus Bellaterra.
08193 Cerdanyola del Vallés (Barcelona)
Teléfono 935 81 10 00

Barcelona/Pompeu Fabra

Plaza de la Mercé, 10-12
08006 Barcelona
Teléfono 935 42 18 00

Burgos

Hospital del Rey, s/n
09001 Burgos
Teléfono 947 25 87 00

Cádiz

Ancha, 16
11003 Cádiz
Teléfono 956 22 96 10

Cantabria

Avda. de los Castros, s/n.
39005 Santander
Teléfono 942 20 12 22

Cartagena/Politécnica

Alfonso XIII, s/n.
Palacio del Regidor
30203 Cartagena (Murcia)
Teléfono 968 32 56 89

Castellón/Jaume I

Campus de Penyeta Roja
12071 Castellón
Teléfono 964 34 56 80

Castilla-La Mancha

Altagracia, 50
13071 Ciudad Real
Teléfonos 926 29 53 00 - 926 29 53 41

Cataluña/Politécnica

Jordi Girona, 31
08034 Barcelona
Teléfono 934 01 61 00

Córdoba

Alfonso XIII, 17
14001 Córdoba
Teléfono 957 21 80 00

Elche/Miguel Hernández

Pº de Melchor Botella, s/n
03206 Elche (Alicante)
Teléfono 966 65 86 00

Extremadura

Avda. Elvas, s/n
06071 Badajoz
Teléfono 924 28 93 00

Girona

Plaza Sant Doménech, 9
17004 Girona
Teléfono 972 41 80 46

Granada

Cuesta del Hospicio-Hospital Real
18071 Granada
Teléfono 958 24 30 00

Huelva

Plaza de la Merced, s/n
21071 Huelva
Teléfono 959 28 42 37

Illes Balears

Ctra. de Valldemosa, km. 7,7.
Campus Universitario
07071 Palma de Mallorca
Teléfono 971 17 30 00

Jaén

Paraje de las Lagunillas, s/n. Edificio nº 2
23071 Jaén
Teléfono 953 21 21 67

La Laguna

Molinos de Agua, s/n
38071 La Laguna (Tenerife)
Teléfonos 922 60 30 00

La Rioja

Avda. de la Paz, 93
26004 Logroño
Teléfono 941 29 91 01

Las Palmas de Gran Canaria

Alfonso XIII, 2
35071 Las Palmas de Gran Canaria
Teléfono 928 45 10 00

León

Avda. de la Facultad, 25
24004 León
Teléfono 987 29 10 00

Lleida

Bisbe Messeguer Cruilla Maragall, s/n
25003 Lleida
Teléfono 973 70 20 00

Madrid/Autónoma

Ctra.de Colmenar Viejo, km. 15
Ciudad Universitaria de Canto Blanco
28049 Madrid
Teléfonos 913 97 50 00

Madrid/Carlos III

Madrid, 126-128
28903 Getafe (Madrid)
Teléfono 916 24 95 00

Madrid/Complutense

Avda. de Séneca, 2
Ciudad Universitaria 28040 Madrid
Teléfono 913 94 36 00

Madrid/Politécnica

Avda. Ramiro de Maeztu, s/n
28040 Madrid
Teléfono 913 36 60 00

Madrid/Rey Juan Carlos

Independencia, s/n
28931 Móstoles (Madrid)
Teléfono 916 65 50 60

Málaga

Campus Universitario El Ejido
29013 Málaga
Teléfono 952 13 10 00

Murcia

Avda. Teniente Flomesta
(Edificio Convalidaciones) 30003 Murcia
Teléfono 968 36 30 00

Navarra

Campus de Arrosadía, s/n
31006 Pamplona
Teléfono 948 16 90 01

Oviedo

San Francisco, 3
33003 Oviedo
Teléfono 985 10 30 00

País Vasco

Ciudad Universitaria-Campus de Lejona
48949 Bilbao
Teléfonos 946 01 20 00

Salamanca

Patio de las Escuelas Menores, 1
37008 Salamanca
Teléfonos 923 29 44 00

Santiago de Compostela

Plaza del Obradoiro-Palacio de San Jerónimo
15075 Santiago de Compostela
Teléfono 981 58 38 00

Sevilla

San Fernando, 4
41004 Sevilla
Teléfono 954 55 10 00

Sevilla/Pablo de Olavide

Crtra. de Utrera, Km. 1
41013 Sevilla
Teléfono 954 61 10 11

Tarragona/Rovira i Virgili

Del Escorxador
43003 Tarragona
Teléfono 977 55 80 00

Valencia (Estudi General)

Senda del Senent, 11 - 9º A
(Edificio Alameda)
46003 Valencia
Teléfono 963 86 41 00

Valencia/Politécnica

Camino de Vera, s/n
46022 Valencia
Teléfono 963 87 70 00

Valladolid

Plaza de Santa Cruz, 8
(Palacio de Santa Cruz)
47002 Valladolid
Teléfono 983 42 30 00

Vigo

Oporto, 1
36201 Vigo (Pontevedra)
Teléfono 986 81 36 36

Zaragoza

Plaza de San Francisco, s/n
50006 Zaragoza
Teléfono 976 35 41 00

Universidades Privadas y de la Iglesia Católica

Alfonso X el Sabio

Avda. de la Universidad, s/n
28691 Villanueva de la Cañada (Madrid)
Teléfono 918 10 91 00

Antonio de Nebrija

Campus de la Berzosa - Hostal, s/n
28240 Hoyo de Manzanares (Madrid)
Teléfono 914 52 11 01

Católica de Ávila

Canteros, s/n
05005 Ávila
Teléfono 920 25 10 20

Comillas/Pontificia

Sede Cantoblanco.- 28049 Madrid
Teléfono 917 34 39 50
Sede ICAI-ICADE
Alberto Aguilera, 23.- 28015 Madrid
Teléfono 915 42 28 00

Deusto

Campus Universitario
48071 Deusto (Vizcaya)
Teléfono 944 13 90 00

Europea de Madrid (CEES)

Tajo, s/n - Urbanización El Bosque
28670 Villaviciosa de Odón (Madrid)
Teléfono 916 16 71 42

Internacional de Catalunya

Inmaculada, 22
08017 Barcelona
Teléfono 932 54 18 02

Mondragón

Loramendi, 4
20500 Mondragón (Guipúzcoa)
Teléfono 943 79 47 00

Navarra

Campus Universitario
31071 Pamplona
Teléfono 948 25 27 00

Ramón Llull

Sant Joan de la Salle, 8
08022 Barcelona
Teléfono 932 53 04 50

Salamanca/Pontificia

Compañía, 5
37008 Salamanca
Teléfono 923 21 52 09

San Pablo C.E.U.

Isaac Peral, 58
28040 Madrid
Teléfono 914 56 63 00

S.E.K./Segovia

Convento de Santa Cruz la Real
Cardenal Zúñiga, s/n
40003 Segovia
Teléfono 921 44 47 16

Vic

Miramargés, 4
08500 Vic (Barcelona)
Teléfono 938 86 12 22

Universidades a Distancia

Universidad Nacional de Educación a Distancia

Bravo Murillo, 38
28015 Madrid
Teléfono 913 98 65 02

Universitat Oberta de Catalunya

Avda. Tibidabo, 39-43
08035 Barcelona
Teléfono 932 53 23 00

Universidades de Verano

Universidad Internacional "Menéndez Pelayo"

Isaac Peral, s/n
28040 Madrid
Teléfono 915 92 06 01/02

Universidad Internacional de Andalucía

Monasterio Santa María de las Cuevas
Avda. Américo Vespucio, 2
Isla de la Cartuja
41092 Sevilla
Teléfono 954 46 22 99

