

A decorative graphic consisting of three vertical blue lines on the left side and three curved blue lines that sweep across the page from left to right, positioned below the title.

Hasierako ebaluazioa Zereginen Ikaskuntzarako Geletan:

LAGUNTZARAKO DOKUMENTUAK

Dokumentu hau
Euskal Herriko Curriculuma Eratzeko eta Irakasleen Prestakuntzarako Institutuan
egin dute ondokoek:
Elisabet Arrien
Eduardo Ubieta Muñuzuri
Jose Ramón Ugarriza Ocerín

AURKIBIDEA

0.- AURKEZPENA	4
1.- SARRERA	5
<i>1. ZATIA: ALDERDI TEORIKOAK</i>	
2.- EBALUAZIOAREN OINARRI OROKORRAK	7
3.- HASIERAKO EBALUAZIOA:	13
3.1.- Zertarako da hasierako ebaluazioa?	
3.2.- Hasierako ebaluazio-prozesua.	
3.3.- Nork egiten du hasierako ebaluazioa?	
3.4.- Noiz egiten da hasierako ebaluazioa?	
3.5.- Ebaluazio-txostena.	
4.- EBALUAZIO-TEKNIKAK:	31
4.1.- Behaketa	
4.2.- Elkarrizketa.	
4.3.- Bestelako ebaluazio-teknikak	
<i>2. ZATIA: HASIERAKO EBALUAZIORAKO MATERIALAK</i>	
5.- CURRICULUMAREN GAITASUN-MAILA:	38
5.1.- Komunikazio-esparrua	
5.2.- Autonomia pertsonalaren esparrua	
5.3.- Gizarte-trebetasunei eta gizartean eta komunitatean txertatzeari dagokien esparrua	
5.4.- Lan-esparrua	
6.- IKASLEEI ETA BEREN INGURUNEARI BURUZKO INFORMAZIOA:	54
6.1.- Ikasleen ebaluazioa.	
6.2.- Ikasleen inguruneari buruzko informazioa.	
7.- BIBLIOGRAFIA	69
<i>3. ZATIA: ERANSKINAK</i>	
8.-ERANSKINAK:	72
8.1.- Ikasleei eta beren familiei ebaluazioa jakinarazteko txosten-ereduak.	
8.2.- Informazioa jasotzeko orria.	
8.3.- Ebaluazioaren berri jasotzeko orria, Eibarko PATek egina.	
8.4.- Ebaluazioaren berri jasotzeko orria, Gasteizko PATek egina	

0.- AURKEZPENA

Zereginen Ikaskuntzarako Gelak (ZIG) hezkuntza-premia bereziak izanik, Haur- eta Lehen-Hezkuntzako (garai hartan OHOk) ikastetxeetan gela arruntetan ikasi ondoren, hezkuntza-prozesua ingurune arruntan jarraitzeko arazoak zituzten ikasleei erantzuteko sortu ziren.

Txosten honek, funtsean desberdina den eredu bat hainbat urtetan esperimentatu ondoren lortutako ikuspegi idatzia, Zereginen Ikaskuntzarako Geletan banan-banako programa egiterakoan hartu beharreko erabakietan lagungarri izan nahi du, programa hori ikasleen hezkuntza-premia ezberdinetara egokitzeko, LOGSEren etengabeko ezarpenak eragindako hezkuntza-ikusmolde berriekin bat etorrira.

Helburu hori lortzeko ebaluazio-prozesua ulertzeko esparru orokorra aurkezten da, bertan banako hezkuntza-programak garatzen ahal izango direlarik. Bestalde, ebaluazio-prozesu korapilatsuan eragin zuzena edo zeharkakoa duten aldagai ezberdinen datuak baloratu eta biltzeko prozedura bat ere proposatzen da.

Zereginen Ikaskuntzarako Geletako helburuetariko bati erantzuteko, “hpb dituzten ikasleak bizitza aktibora igarotzea ahalbidetzea” hain zuzen ere, hezkuntza-interbentzioa itxuratzen duten elementu ezberdinak ezagutzea eskatzen du hezkuntza-erantzunak, gazte bakoitzari egokitzen zaiolarik, haren ohiko giroa aintzat hartuz eta xede batzuetara bideratuz, testuinguru jakin batean eta epe mugatuaren baitan.

Hezkuntza-interbentzio hori egokitzeko oinarritzko elementuen artean hasierako ebaluazioa dugu, h.p.b. dituzten gazteei zuzendutako transizio-programak garatzerakoan estrategia koherente gisa erabil dezakegularik. Proposamen hauek Zereginen Ikaskuntzarako Gelen helburuei izaera zabala damaien eta zehaztapen aukera ikastetxearen eta gizarteko ingurunearen arabera zabaltzeko aukera ematen duen ingurune batean kokatzean, irakasleek eguneroko lanean erabilgarri zaizkien laguntzak aurkitzeko hausnarketa eta iradokizun sorta bihurtzen du.

Bukatzeko, hezkuntza-premia bereziak dituzten gazteak bizitza heldura eta aktibora igarotzeko dituzten premiei eman beharreko erantzuna egokitzeko garaian irakasleak duen garrantzia nabarmendu nahi dugu.

1.- SARRERA

Ebaluazio-prozesuaren bidez hezkuntza-jarduera epaitu eta aurretiaz finkatutako helburuak zenbateraino aurreratu, atzeratu edo bere horretan gelditu diren jakitea ahalbidetzen digu, hobetze aldera.

Ebaluazio-prozesuak duen garrantzia dela-eta, zereginen ikaskuntzarako programan sartu eta hasieran denbora epe malgu samarra eman behar da, eskueran daukagun informazioa osatu eta ikasle bakoitzaren banan-banako programa burutzeko aukera emango diguten ebaluazio-prozesuak garatzeko.

Hasierako ebaluazio honek ikaslearen garrantzizko informazioa biltzen du, horrela zein hpb dituen eta zereginen ikaskuntzarako gelaren helburu orokorrekin eta berariazko helburuekin bat datorren hezkuntza-programa gauzatu ahal izango dugu, gure ikasle guzti-guztien garapen pertsonal eta sozial gorena lortzeko.

Ikasleak zer ezagutzen duen eta zer egiten dakien jakin behar da, zein motatako laguntzekin hobetzen duen, nola biltzen eta prozesatzen duen ematen diogun informazioa, zenbat denboran zehar iraun dezakeen zeregin batean arreta jarrita, zein egoeratan ikasten du hobekien, zein interes eta motibazio ditu ikaskuntzarekiko.

Ikasleari buruzko informazioaz gain, bizi den inguruneari buruzkoa ere lortu beharra dago, eta irakaskuntza-ikaskuntza prozesua hobetzen edo oztopatzen dituzten alderdiak zeintzuk diren: irakaskuntza tankera, metodologia, Zereginen Ikaskuntzarako Gelan erabilitako laguntza pertsonal, tekniko edota materiala.

Zereginen Ikaskuntzarako Gela kokatuta dagoen ikastetxea ezagutzea ere lagungarri da ingurune arrunteko irakasleekin edota ikasleekin burutuko diren arlo edo ikasgaiak txertatzearen inguruko erabakiak hartzeko; izan ere, ikasleek ezagutu edo egiten jakin beharrekoak iruditzen zaizkigun jarduerak ikastea ahalbidetzeaz gain, hezkuntza-proiektuei koherentzia damaien harremanak ezartzeko aukera ematen duelako.

Bukatzeko, familiari edo gizarte-ingurune hurbilenari (etxea, auzagunea,...) buruzko garrantzizko informazioa biltzeak elkarlanerako eta konpromezurako bideak ezartzen laguntzen du, elkarrekin burutu beharreko programak ezartzeko garaian: familia, ikastetxea; horregatik, bada, informazio-bilketarako hainbat eredu eskaintzen dira eranskinean, jorratutako alderdi ezberdinen arabera.

1. ZATIA

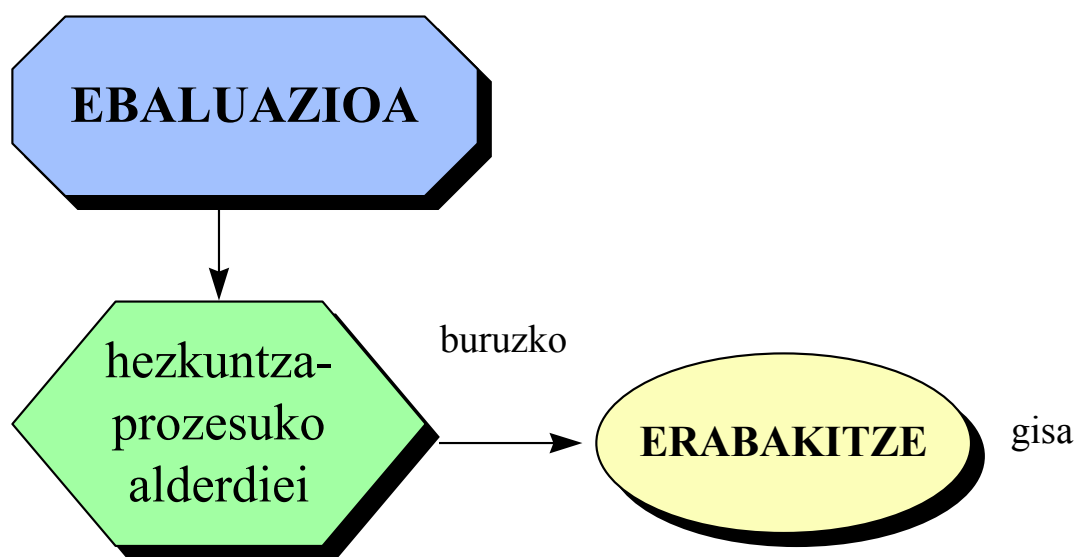
Alderdi teorikoak

2.- EBALUAZIOAREN OINARRI OROKORRAK

Irakaskuntza-ikaskuntza prozesuak garatzeko eskaintzen dizkigun tresnen artean ebaluazioa dugu. Gauzatzeko garaian hainbat oztopo aurkituko baditugu ere, hasierako ebaluazioa irakaskuntza-ikaskuntza prozesu egoki bati heltzeko berma onena dugu; ebaluazio-prozesua behar bezala diseinatuz gero, hainbat datu lortuko ditugu burutzen ari garen lana dagokion moduan aldatzeko eta, azken ebaluazio aproposa eginez gero, egoera bikainean kokatuko du ikaslea bere hezkuntza-ibilbidean jarraitzeko.

Hasierako ebaluazioa jorratzen hasi aurretik, txosten honetan jasotako materiala egiteko eta biltzeko erabilitako ebaluazio-kontzeptuari helduko diogu.

Ebaluazioa **erabakiak hartzeko prozesutzat** hartzen da, lanean jardungo dugun taldeari eta ikasle bakoitzari eskaintzen zaion hezkuntza-prozesua definitu, aztertu, aldatu edo indartzeko behar den informazioa jasoko da prozesu horretan. Informazio-bilketa eta ikasleei emandako erantzuna esparru zehatz batean kokatzen da eta esparru hori ez da bere kasakoa, elkarri eragiten diote erantzunean bertan, hots, burutzen ari garen hezkuntza-interbentzioan.



Transmititu nahi denari buruzko zenbait adibide:

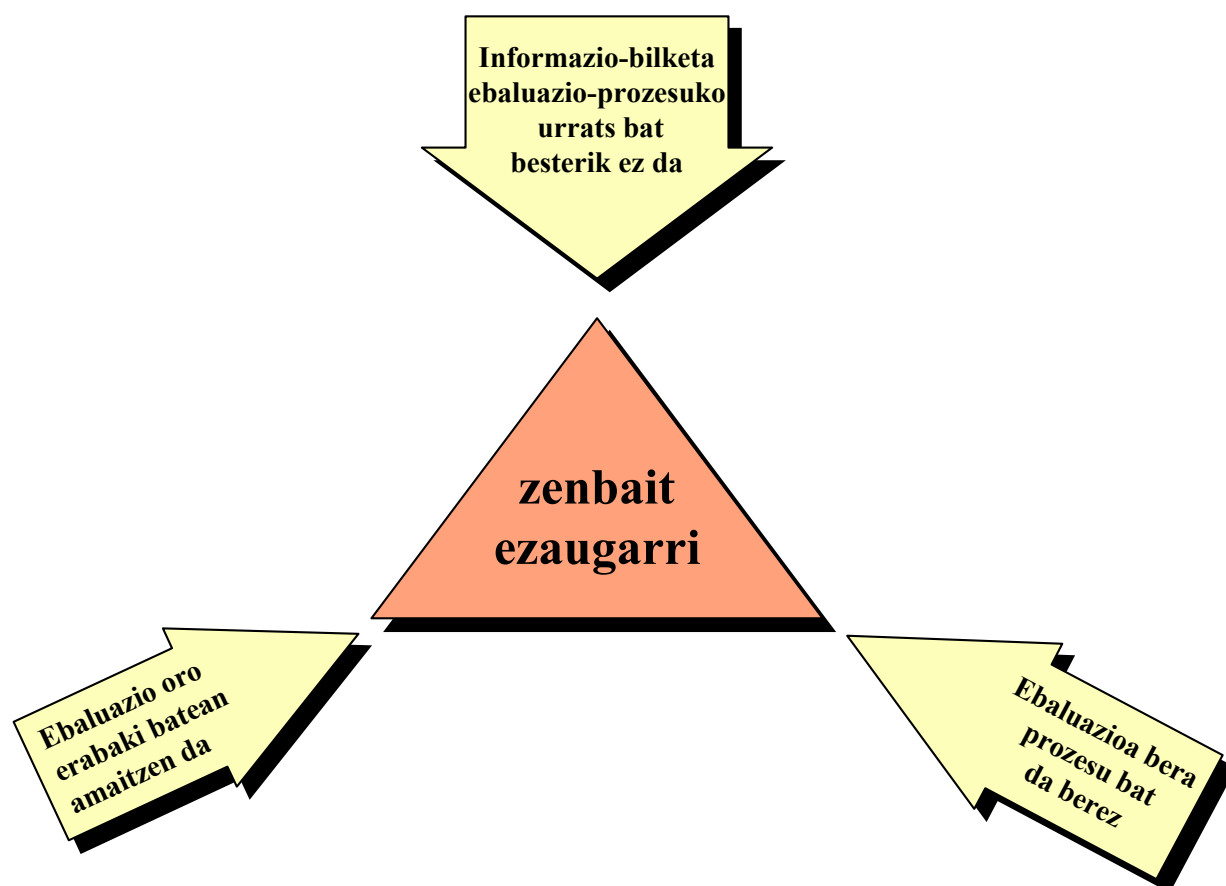
1. Ikasturte berria hasi dugu haiei buruz informazio gutxi dugun ikastalde batekin. Ikastalde horrekin egingo dugun lehenbiziko lan-saioa ebaluaziorako erabiliko dugu, haiekin burutu beharreko hezkuntza-proiektua definitu ahal izateko. Erabakiko duguna ez da soilik ikastaldearen (ikasle bakoitzaren) ezagutza eta gaitasunetan oinarrituko, aitzitik, garrantzia baduten beste elementu batzuk ere aintzat hartu beharko ditugu: Ikastetxearen Curriculum-Proiektua, ikasleen hezkuntz etorkizuna, ikasgelan zein ikastetxean eskueran dituzten baliabide material eta pertsonalak, prestakuntza eta

prestasuna bera ere, ikasleek ikastetxetik kanpo (familiar, lagunen artean, auzagunean, herrian...) lortu ditzaketen laguntzak, gure irakaskuntza-kontzeptua...

2. Ikasturtea bukatzean erabaki egin beharko dugu lanean jardun dugun ikasleek haien erabakitako helburuak lortu dituzten. Horretarako ebaluazioa egingo dugu: informazioa bilduko dugu haien orduko gaitasunei buruz, bai haien jarduera, lortutako ikaskuntza, burututako lana, gaitasun eta jarrerari lotutako alderdiei buruz; hots, hartu beharreko erabakirako garrantzitsu deritzogun informazio guztia. Erabakiak hartzeko garaian, ikasleari berari buruzko informazio zehatzaz gain, badira alde batera utzi ezinezko hainbat erreferentzia, erabakian bertan eragiten baitute: ikaslearen aurrerapena ebaluatzeko Ikastetxeak darabiltzan irizpideak, hezkuntza-prozesua burutzeko behar zituen baliabide eta arreta eman zaizkion, zer nolako etorkizuna duen gure erabakien ondorioz, zer deritzegu ikaslearen aurrerapenari eta egoerari...
3. Hirugarren eta azken adibidea. Ikasturtearen erdian konturatu gara ikastaldea ez duela aurretiaz finkatutako maila lortzen eta zerbait egitea erabakitzen dugu. Aldatzeko premia honez konturatzeko jaso dugu jada nolabaiteko informazioa, bai formalki bai informalki, baina haien gainean gogoeta egin beharreko hainbat datu izango ditugu. Une horretan beste zerbait gehiago ere aldatu behar dugula uste izanez gero, informazioa biltzeko prozesu sistematiko bati ekingo diogu berriz ere, dagokion erabakia hartzeko. Informazio hau ez da ikasleen ikaskuntzari buruzkoa izango soil-soilik, baizik eta lanean jardun dugun irakaskuntza-egoerari buruzko datu ugari bilduko ditu halaber: proposatutako ariketa-motak, erabilitako lan-moduak, erabilitako materialak, irakasleen arteko koordinazioa...

Adibide hauen bidez ebaluazioa burutzeko garaian aintzat hartu beharreko zenbait ezaugarri aurkeztu nahi izan dira:

1. **Ebaluazio oro erabaki zehatz batean amaitzen da** (lana antolatu, interbentzio-modua aldatu, emaitzak egiaztatu...)
2. **Ebaluazioa bera prozesu bat da berez**, alde batera utzi ezin diren hainbat urrats dituen.
3. **Informazio-bilketa prozesu honetako urrats bat besterik ez da**, baina garrantzi handia dauka, jasotako datuen arabera erabaki batzuk edo beste hartuko baitira, hortaz, gogoan izan behar dira itxuraz kontraesanetan dauden bi alderdi: garrantzitsu izan daitezkeen datu guztiak jaso behar dira, baina erabilgarri izango zaizkigun datuak bakarrik.




Hezkuntza-munduan eginahal ugari egiten dira irakaskuntza-prozesuan, dena den, gogoan izan beharko litzateke irakatsi ahal izateko ebaluazioa erabili beharra dagoela beti. Hezkuntzan erabilitako denbora puska handi bat ebaluatzen ematen da, irakaskuntzak ikaskuntza benetan eragiteko berma baita ebaluazio ona egitea. Baieztapenetik ondoriozta daitekeenez, ebaluazioaren hezitze-alderdia (hezkuntza-prozesuak gidatzea) nabarmentzen da, batze-alderdia beharrean (emaitzak egiaztatzea). Txosten honetan diagnosi funtzioa aipatuko dugu, hezkuntza-prozesu baten hasieran kokatzen baita.

Ikastetxe batean ebaluazioaz hitz egiten denean hiru mota bereizten dira burutzen deneko garaiaren arabera. Sailkapen honi jarraiki bereizgarri ezberdinak topatuko ditugu ebaluazio-mota bakoitzean:

Hasierako ebaluazioa: hezkuntza-prozesuaren hasieran egiten da eta berau antolatzea du helburu.

Prozesuzko ebaluazioa edo ebaluazio jarraia: irakaskuntza-ikaskuntza prozesuan burutzen da eta prozesua bera aldatzea du helburu, errealitate zehatzera eta lortu nahi diren helburuetara egokitzeko.

Azken ebaluazioa: hezkuntza-aldi baten buruan egiten da, funtzezko helburua aldi horretan burututako ikaskuntzak egiaztatzea da. (Hurrengo urratseko hasierako ebaluazio gisa ere erabil daiteke).



Hasierako ebaluazioa

Irakaskuntza-ikaskuntza prozesua

Azken ebaluazioa

Ebaluazio jarraia edo prozesuzkoa

Hasierako ebaluazioa hurrengo atalean jorratuko dugu sakonago, izan ere alderdi orokorrenetan eta prozesuzko ebaluazioari buruzko xehetasunen batean oinarritzen da hurbiltze teoriko hau, eta bukaeran, gorago azaldutako hiru deskribapenetan agertzen zaigun prozesu-kontzeptuari erreparatu beharko diogu.

Prozesu hitza irakasleek diseinatutako ikaskuntza-unitate bat definitzeko darabilgu. Normalean unitate didaktikoekin lan egiten bada ere, denbora-aldi luzeagoa ere erabil genezake (hilabete, hiruhileko bat...), zenbat eta aldi luzeagoa hartu, handiagoa izango delarik prozesuzko ebaluazioak duen funtzioari emanadako garrantzia eta baliabideak. Aldi motzagoak ere erabil daitezke (mikroirakaskuntza deritzonera arte iritsiz, jarduera bakoitza bere horretan prozesua bailitzan hartzen duena).

Ebaluazioaz ari garenean, irakaskuntza-ekintza osora hedatzen den ebaluazioaz ari garelako izan behar dugu gogoan. Etenik gabeko prozesua da, egoeraren diagnosiarekin hasten da -hasierako ebaluazioa- eta etengabeko behaketaren eta elkarren arteko hausnarketaren bidez

irakaskuntza-ekintza hobetu nahi du -prozesuzko ebaluazioa-. Prozesu honetan une jakin bateko ondorio edo balorazio orokorrek -azken ebaluazioa- ez dute prozesua bera etengo, aitzitik, erabaki eta ekintza berrietara eramango du, eta hauek ere ebaluatu egingo dira berrelikatze-mekanismo jarrai batean.

Ikuspegi honen arabera hainbat bereizgarri topa ditzakegu **ebaluazioan**:

- **JARRAIA:** Hots, eskola-prozesu osoan zehar egiten den. Lortutako emaitzek prozesuko zenbait alderdi aldatu, egokitu edota albo batera utzitakoei berriro ere heltzeko balio izatea da ebaluazioaren ezaugarri nagusia.
- **BATERABILDUA:** Prozesuko partaideen ikusmoldeak biltzeko, ebaluazioaren funtsa diren irizpide eta adierazle ugariak aintzat izanik.
- **BANAN-BANAKOIA:** Pertsona bat, talde bat edo ikastetxe bat eta beren prozesua aztertzen da, norbanakoen edota taldearen ezaugarriak, testuingurua, egoera, aukerak eta mugak aintzat hartuta.

Arestian egindako sailkapenera itzuliz gero, esan genezake ikastetxeetan **prozesuzko ebaluazioa edo ebaluazio jarraia** egin ohi dela, baina plangintza bati jarraitu gabe. Irakasleek beren interbentzio-moldea aldatu ohi dute, beren lanak espero izandako fruituak ematen ez dituela ikusiz gero. Aldaketok unean unekoak eta aldi baterakoak izan daitezke (eskolak eman bitartean plangintzako hainbat alderdi aldatzen dira, espero dugun ikaskuntza lortzen ez dela ikustean), edo gogoeta baten ondorengoak, eskolak eman beharrean plangintza prestatzen edo nola jarraituko dugun pentsatzen ari garenean.

Aldakuntza-mota honek hezkuntza-interbentzioa taldearen premia zehatzetara hobeto egokitzeko aukera ematen digu; halere, sistematizaziorik ezak ahuldu egiten ditu interbentzio horietako asko, nahiz erabili diren garaian egokiak izan diren, eta ez dira irakasleek kontzienteki erabilitako estrategietan jasoko. Horretantxe datza irakaskuntza-esperientzia deritzoguna hein handi batean, sistematikoki jasotzen ez dela eta, zail gertatzen da profesionalek haien berri elkarri ematea.

Behaketako eta informazio-bilketako hainbat elementu ebaluazio-prozesu jarrai batean sistematizatzeak egundoko garrantzia du saiakera-errore teknika hausnarketan oinarritutako aldakuntza-prozesu bihurtzeko. Bestela esanda, ebaluaketa jarraiak hezkuntza-prozesuko une egokietan erabaki aproposak hartzeko gakoak eskain ditzake.

Bestalde, **azken ebaluazioa** dugu, ikastetxeetan erabilien eta kontrolatuena, bai ikaskuntza-prozesu baten azken zehaztapen gisa, bai prozesua jarraitzeko garaian ikaslea orientatzeko tresna gisa. Bi alderdiak aipatu behar dira, bata bestea gabe burutzeak ikastetxean eta ikasgelan burutu beharreko lanerako garrantzizko erreferentzia bat gabe uzten baikaitu.

Azken ebaluazioaz ari garenean, kontzeptua ez da soilik ikasturte amaierako uneaz ari, hezkuntza-prozesuaz baizik, eta prozesu hori egindako programazioaren arabera izango da. Honela bada, gai bat, garai bat, hiruhileko bat, edo hezkuntza-interbentzioa burutzeko erabilitako denbora amaitzean aritu gaitzke azken ebaluazioaz. Ikuspegi honetatik, azken ebaluazio on bat izango dugu hasierako ebaluazio onena, hasiko dugun programaziorako datu zehatzak eskaintzen ditu eta.

Kontzeptu orokor hauek beren bereizgarriak dituzte zereginen ikaskuntzarako geletan dagokienean. Ikasgelan lan egiteko moduaren ezaugarriek, ikasgelotan dabilzan ikasleen definizio zehatza, profesionalen banaketa funtzionala, taldean lan egiteko aukera/premieak, ikasgelotan behar bezala jarduteko balio handiko tresna egiten dute ebaluazioa.

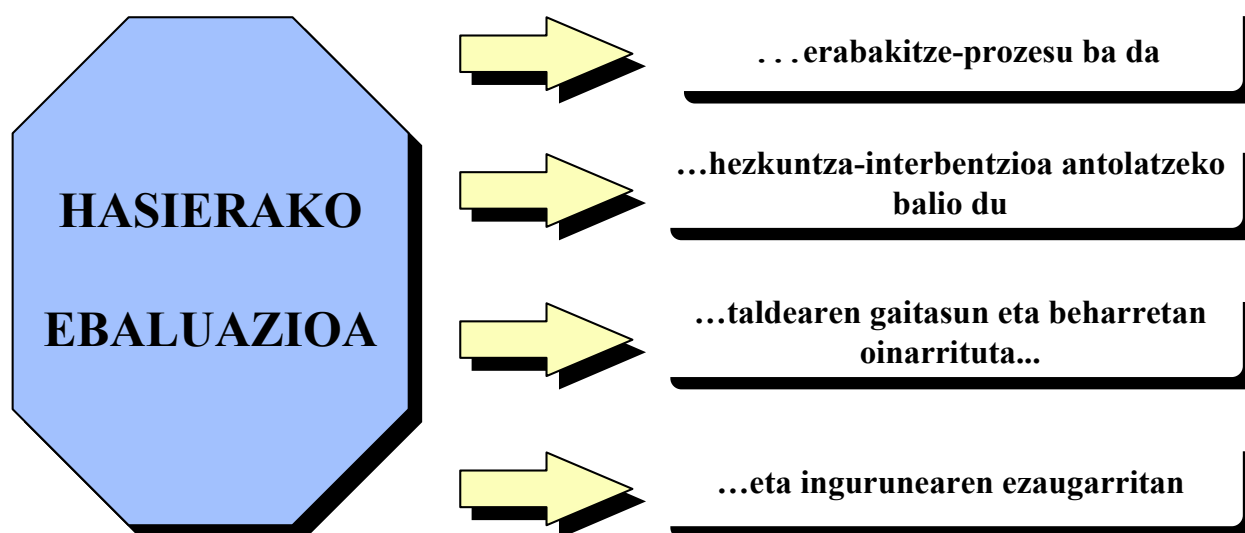
3.- HASIERAKO EBALUAZIOA:

Irakaskuntza-ikaskuntza prozesu osoari ekitea bera ebaluazio bat da bere horretan. Sekulako garrantzia dauka ebaluazio horrek eta agertu ezean prozesuaren gaineko kontrola galtzen dela esan daiteke.

Finkatutako hezkuntza-sistema batek (zereginen ikaskuntzarako gelak barne) egin beharrekoen artean ikaskuntza-prozesua kontzienteki norabide jakin batean eta ez beste batzuetan gidatzea dugu. Ikasleak ez dira egunero ikastetxera joaten edozer ikasteko, horretarako egindako ahaleginen bidez hainbat trebetasun zehatz lortzeko baizik; zereginen ikaskuntzarako geletan etorkizunean, bai maila pertsonalean bai lan-alorrean erabilgarri izan dakizkieken trebetasunak garatuko dira.

Irakaslea finkatutako eremu batean (kasu honetan Zereginen Ikaskuntzarako Geletarako Curriculum-Eremuan edo besteren batean) epe jakin batean lan egingo duen taldearekin hasi aurretik, kokatu egin behar ditu taldea den horretan batetik, eta osatzen duten pertsonak eremuarekin harremanetan bestetik, burutuko den interbentzioa zehaztu ahal izateko.

Ikuspegi honen arabera eta geroko ekarpenak kokatuko dituen definizio bat erabiltzearen zera esan genezake: *“hasierako ebaluazioa ikasle-talde baten gaitasun eta beharrak, eta kokatzen deneko ingurunea ezagutzeko oinarritutako hezkuntza-interbentzioa antolatzeke erabakitze-prozesua dugu.”*.



Ikus daitekeenez ebaluazioaren funtsezko elementu batzuk jasotzen ditu definizioak:

“Hasierako ebaluazioa ... erabakitze-prozesua da.”: hots, badira irakasleek beraiek hartu beharreko hainbat erabaki, eta horien arabera izango da ikasgelan burutuko den lana.

...hezkuntza-interbentzioa antolatze balio duena...: ikasgelako lanaren plangintzan eta eguneroko zereginarekin zerikusia duten elementuen zehaztapenean gauzatzen dira erabaki hauek.

...ikasleen gaitasun eta premietan oinarrituta...: erabaki hauek hartzeko taldea osatzen duten pertsonen egoera aztertu beharko da, talde gisa eta norbanako gisa. Ikasgelako lan-esparrua gogoan izanik egingo da azteketa, ikasleen gaitasuna definitzen saiatuko garelarik burutu beharreko curriculumaren eta ikasleen premien arabera.

...eta kokatuta dagoen ingurunearen ezaugarriak”: hezkuntza-interbentzioa kokatzen deneko inguruneari, ikasgelari, gizarte- eta familia-inguruneari buruzko datuak eta lortu nahi den aurrerabidea erraztu/zaildu dezaketen bestelako datuak ere aintzat hartu beharko dira.

3.1.-Zertarako hasierako ebaluazioa?

Hasierako ebaluazioa hezkuntza-prozesuaren hastapen gisa hartuta, bete beharreko zenbait oinarrizko funtzio ditu, besteak beste:

- Ikaslearen aurretiazko ezagutzak zehazteko balio du, burutu nahi den curriculumaren eta ikaslearen beharren arabera.
- Ikaslearen inguruneari buruzko informazioa ematen du: irakasleak, ikasgelako baliabideak, beste taldeekin elkarrekintzan jarduteko aukerak...
- Ikaslearen gizarte- eta familia-inguruneari buruzko datuak ematen ditu, ikaskuntza-prozesuan dauden itxaropenei buruz, familiaren laguntza eta harekin batera jarduteko aukerei buruz, ikaslearen garapenean eragiten duten alderdiei buruz...
- Ikasle batekin burutuko den hezkuntza-interbentzioa finkatzen du, bere adinari dagozkion gaitasun funtzionalak garatzeko beharrezko izanik, gabeziak dituen alderdiei lehentasuna emanez.
- Ezagutza eta gaitasun berriak bereganatzeko ikasleak darabiltzan ikaskuntza-estrategiak zehazten ditu, irakaskuntza eraginkorragoa ahalbidetuz.



- Ebaluazioen esparrua kokatzen du, hori izango delarik burututako irakaskuntza-prozesuan lortutako aurrerabidea egiaztatzeko erreferentea.

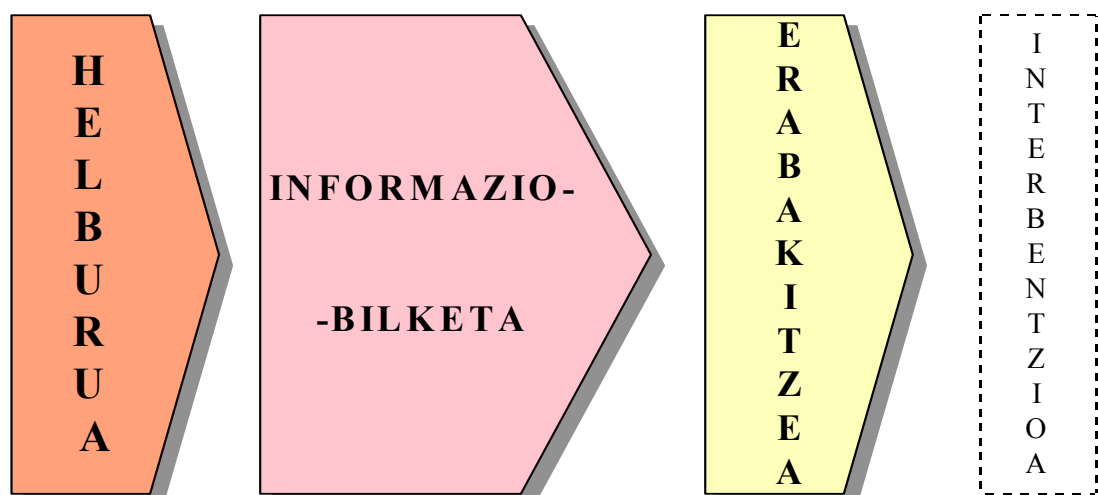
Funtzio horiek aztertzean hasierako ebaluazioa lanabestzat hartzen duen kontzeptura itzultzen gara behin eta berriz. Horregatik ezin ahaztu egiten duena erabaki bat hartzea dela: ikasle jakin batekin esparru zehatz batean (taldea) jorratuko diren helburu eta edukiak zehaztu. Esparru hori ingurune zabalagoan (ikastetxea) eta hezkuntzari dagokion beste batean (zereginen ikaskuntzarako gelen curriculum) kokatzen da.

3.2.- Hasierako ebaluazio-prozesua

Hasierako ebaluazioan burutu beharreko lana lekutzen duten hiru une nagusi ditugu, bakoitzak ezaugarri ezberdinak ditu eta irakasleek ikuspegi ezberdinetatik eta bakoitzari garrantzi ezberdina emanez heltzen diete. Zereginen ikaskuntzarako gela batean aurkituko ditugun uneak:

- 1.- Hasierako ebaluazioaren helburua
- 2.- Informazio-bilketa.
- 3.- Erabakitzea (plangintza)

Oso denbora-tarte ezberdinak behar dira urrats bakoitzean, luzeena informazio-bilketa delarik, halere, nabarmen da prozesua kontzienteki jarraitzeak duen garrantzia, izan ere, ebaluazioaren araberakoa eta kokatzen deneko esparru zehatzaren definizioaren araberakoa izango baita informazio-bilketa.



Hezkuntza-lana ez da parametro eta aldi finkoak jarraitzen dituen prozesu lineala, baizik eta hausnarketaren ondoriozko aurrerapena, interbentzioa abiatzen deneko premisak behin eta berriz aintzat hartzera behartzen duena, hauek berriro ere aztertuz eta zalantzan jarriz edo berretsiz, baina, ekintza aldatuz beti ere.

Inguruabar honi hasierako ebaluaziotik helduz gero, hezkuntza-lanean erabilgarri gerta dakizkiguketean hainbat gogoeta topatuko ditugu:

- Normalean hasierako ebaluazioa ahalbidetzen duen esparru edo eredu prozesu bat badagoen arren, bereganatu egin behar dute irakasleek beren hezkuntza-egoerako baldintza eta premia berezietara egokitzeko.
- Hasierako ebaluazioa konpondu beharreko egoera arazotsu zehatz baten gainean gogoeta egiteko garaia denez, (kasu honetan ikasle baten gaitasun eta beharrak definitzea interbentzio egokiena antolatu ahal izateko), **prozesuaren sistematizazioak** benetan informazioa ematen duten alderdiak zehazten laguntzen dute, egindako ahaleginak alferrik gal daitezela saihestuz.
- Jarraitzen den prozesua edozein delarik ere, **erabilgarritasuna, soiltasuna eta eraginkortasuna** uztartu beharko ditu, ebaluatzeko ahaleginen artean eta egindako plangintzaren bidez lortutako emaitzen artean desorekarik sor ez dadin.
- Azkenik, ezin ahaz daiteke ebaluazio-prozesua bera prestakuntza-prozesu bat dela. Ikasle batekin datuak lortzeko eta erabakiak hartzeko lan egitean, erabakiak ikaslearekin batera hartzean, edota hasierako ikaskuntza-egoera bat zehazterakoan ere, ikasten ari da ikaslea, bere garapenerako erabilgarri zaizkion zenbait gaitasun eta ezagutza barneratzen ari da.

Arestian zedarritutako hiru unek gogoan izan beharreko zenbait bereizgarri dituzte, prozesuaren definizioari eusteko baino elementuok prozesura eransteko.

1.- Hasierako ebaluazioaren helburua:

Arestian hasierako ebaluazioak izan ditzakeen helburu ezberdinez jardun dugu, planteamendu orokor batetik egin ere, ikastetxe baterako eta zereginen ikaskuntzarako gela baterako zehaztu beharko direlarik. Burutuko dugun hasierako ebaluazioaren bidez zer lortu nahi dugun zehaztu beharra dago.

Ez da gauza bera “ikasle honekin egin beharreko lana antolatzea interesatzen zait” bezalako galdera ireki eta orokor batetik abiatzea, ondoko galderaren bidez zehaztea baino: “ikasle honengan zein komunikazio-alderdi funtzional sustatu behar ditudan jakin nahi dut”. Bigarren planteamenduak erraztu egiten du zeregina, kokatu egiten du egin beharreko informazio-bilketa, eta saihesti egiten du benetan interesatzen zaiguna konpontzen asko lagunduko ez lukeen lana.

Hau esan ondoren ezin ahaz dezakegu zereginen ikaskuntzarako gela bateko hasierako egoeran, ikasturte hasieran zein, batez ere, ikaslea lehenbiziko aldiz iristen zaigunean, irakasleen interesak, hots, bere buruari egiten dizkioten galderak, asko eta oso zabalak izan ohi direla. Horregatik bada, sortutako galderak zehazten saiatzeak erraztu egingo digu lana. Informazioa biltzeari ekin aurretik egin daitekeen galdera-zerrenda eskaintzen dizuegu honekin batera, ziurrenik infomazio-bilketa hori zehazten lagunduko diguna.

Ikaslearekin zerikusia duten zenbait galdera

- ✎ Komunikazio-alorreko zein gaitasun funtzional sustatu behar dira?
- ✎ Norbere buruaren zainketa-alorreko zein gaitasun funtzional landu behar dira?
- ✎ Etxeko bizitzarako zein gaitasun funtzional sustatu behar dira?
- ✎ Komunitateko zein baliabide erabiltzen ikasi behar du?
- ✎ Osasunarekin eta segurtasunarekin zerikusia duten zein alderdi sustatu behar dira?
- ✎ Astia eta aisiako zein gaitasun eskuratu behar ditu?
- ✎ Lanerako zein gaitasun funtzional sustatu behar dira?
- ✎ Komunikazio-alorreko zein alderdi barneratu behar dira?
- ✎ Autonomia pertsonaleko zein alderdi garatu beharko dira?
- ✎ Gizarte-trebetasunen alorreko eta lan-munduratzeko alorreko zein alderdi sustatu behar dira?
- ✎ Lan-mundura sartu aurreko zein jarraibide lehenetsi behar dira?
- ✎ Zeintzuk dira beren ikaskuntza burutzeko estrategia aproposenak?
- ✎ Izaera funtzionaleko zein gizarte-trebetasun garatu behar dira?
- ✎ Nola erraztu daiteke ikaskuntza?
- ✎ Zein interbentzio-motek laguntzen diote ikasten?
- ✎ Aipatutako zein alderdi garatu daitezke hezkuntza-esparru ezberdinetan?
- ✎ ...

Taldearen funtzionamendu orokorrarekin zerikusia duten zenbait galdera:

- ✎ Nola antolatu lanerako denbora ikasgelan?
- ✎ Talde honetan, prestakuntzako zein alderdi lehenetsi beharko lirateke?
- ✎ Nola landu daiteke esparru bakoitza?
- ✎ Nola antola daiteke ikasgela ikasle bakoitzaren helburuak lortzeko?
- ✎ Zer-nolako aukerak daude denbora beste talde batzuekin banatzeko?
- ✎ Nola antolatu lana beste gela batzuetan eta beste talde batzuekin, ZIGeko ikasleentzat onuragarri izan dadin?
- ✎ Nola koordina daiteke irakasleek taldean burutu beharreko lana?
- ✎ Nola koordina daiteke lana beste talde eta gela batzuetan?

Ikus daitekeenez, burutu gabeko zerrendak dira, irakasle bakoitzak bere esperientziaren edo interbentzio-moduaren arabera erabilgarrien zaizkion galderekin osatu beharrekoak. Nolanahi ere, informazio-bilketa txukun bati heldu aurretik egin nahi dena zehaztearen garrantzia txosten honetan barrena sustatzen saiatzen ari garen hausnarketa-prozesu praktikoaren baitan kokatzen da. Irakasleak bere informazio-beharrak eta bere interbentziorako ebaluazio-prozesu aproposak zehazterakoan, benetan egiten ari den horri buruz eta gauza bat, eta ez bestea, hautatzeari buruz pentsatzeko aukeran oinarritzen da.

Hasierako ebaluazioaren bidez erantzun nahi diren galderak zedarritzen denbora emateak lana egituratu eta errazteaz gain, interbentzioaren ardura hasieratik bere gain hartzeko jarreran kokatzen ditu irakasleak.

2.- Informazio-bilketa.

Hasierako ebaluazioaren bigarren fasea, ebaluazio-prozesu ororekin bat datorrena, informazio-bilketa dugu. Fase korapilatsua da eta zail da egin nahi dugunerako behar ditugun datu guztiak jasotzearen eta soilik hartu beharreko erabakirako beharrezkoak direnen arteko orekari eustea, alegia, behar besteko informazioaren eta gehiegizko informazioaren arteko oreka lortzea. Informazioa biltzen duenak ezagun ez zaizkion datuak dauden susmoa dauka askotan, baina gogoan izan behar da gehiegizko informazioa informazio gutxiegi bezain arriskutsua dela askotan, izan ere, erabiltzen diren aldagaiak hain zabal eta barreiatuak dira askotan, ezin dela sekula hartutako erabakiekin bat etorri.

Arazo honi dagokionez, ulertu beharra dago hezkuntza-prozesu batean, besteak beste, bi informazio-mota ezberdin erabiltzen direla.

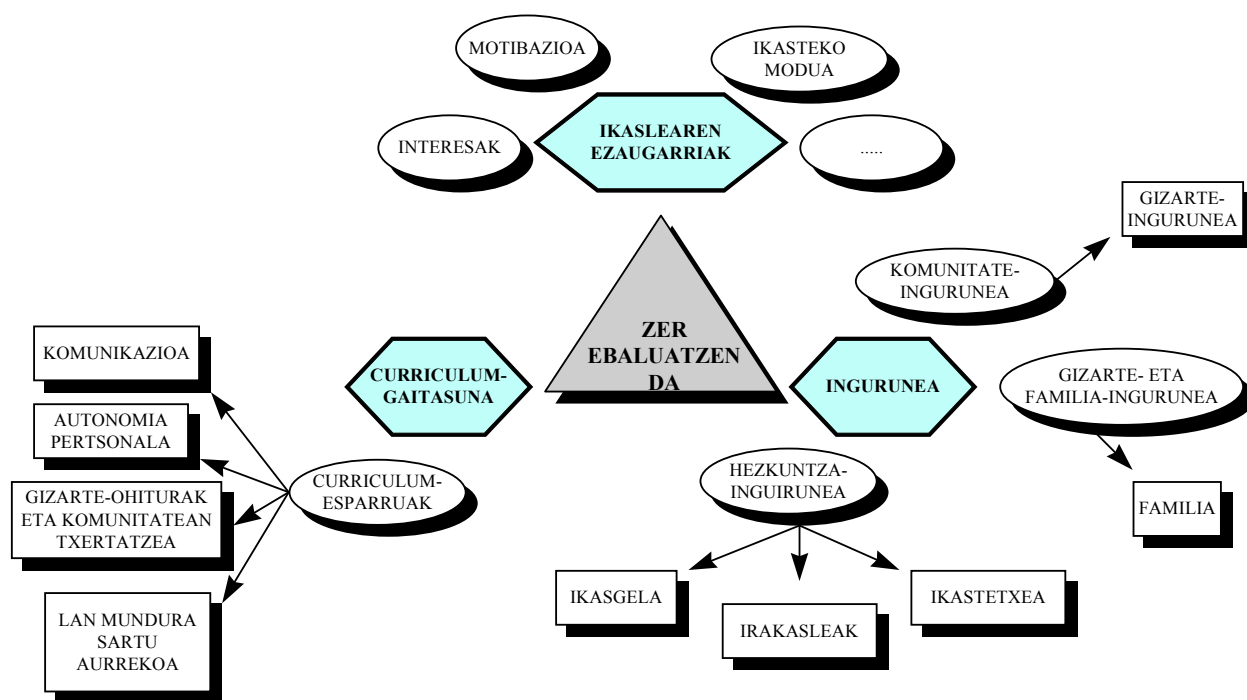
- Batetik *egoera bat zehazteko erabilgarri zaigun informazioa* dugu, lanean erabiliko ditugun aldagaiak ezagutu eta zedarritzeko, erabakiak hartzeko balio zaigun informazioa da, batez ere, zer landu galderarekin zerikusia duten erabakiak, hots, helburuak, edukiak eta ariketak bezalako curriculumeko alderdiak.

- Era berean, *egoera bat ulertzen laguntzen digun informazioa* dugu, zer gertatzen den eta zergatik gertatzen den horrela. Informazio hau pertsonak dituen arazoekin, bere historiarekin eta bere ingurune hainbat alderdirekin zerikusia duten alorrei egiten die erreferentzia. Agian ez da oso informazio oparoa izango zer landu behar den erabakitzeko, baina askotan oso erabilgarri izango zaigu nola lan egin behar den jakiteko.

Hezkuntza-munduan, gainerakoek baino gaitasun edo aukera urriagoak dituzten pertsonekin lan egiten den inguruetan bereziki, zer gertatzen den eta ikasleak errealitateari nola egiten dion aurre jakiteak interbentzio-modua erraz dezake hein handi batean. Dena den, informazio-mota honetan egiten da zailen informazioa lortzeko eginahalaren eta informazio horren erabilgarritasunaren arteko oreka lortzea.

Behar den informazioak bat etorri behar du daukagun helburuarekin, aurretiaz egin diren galderekin. Hasiera batean nabarmen dirudi dirua erabiltzeko gaitasunekin lotutako beharrak ezagutzeko ez dela izakerari buruzko galde-sorta egin beharrik, dena den, erabilgarri izango zaigu familiaren baitan edo aisialdian dirua erabiltzeko dituen aukera errealak ezagutzea.

ONDOKO ALDERDIEI BURUZKO INFORMAZIOA JASO DAITEKE



Honela bada, egin ditugun galderetatik abiatuko da jasotako informazioa, baina ezin alde batera utzi erabakiak hartzeko garaian ere erabilgarri gerta dakigukela. Hortaz, funtsezkoa da erabiliko ditugun ebaluazio-tresnak ondo hautatzea.

Auzi honi buruz geroago atal bat erabiliko dugun arren, aipatu beharra dago tresna batzuk beste batzuk baino hobek direla egia bada ere, lanean dihardugun alderdi zehatzean (zereginen ikaskuntzarako gela) tresna bat erabilgarri den ala ez irakasleak erabiliko duen modu

zehatzaren baitan egongo da. Tresnak ez dira berez on edo txarrak, erabilgarri izango dira, ala ez, lortutako informazioak hartutako erabakiekin zerikusirik duen heinean.

Gorago aipatu dugunez jaso beharreko informazioak egindako galderekin bat etorri behar du, halere, aproposa izaten da informazioa zein alorretan jaso ohi den eta zereginen ikaskuntzarako gela batean lan egiteko garrantzizko elementu gehien ematen dituzten alorrak zeintzuk diren jakitea.

Aurreko irudian informazioa zein eremutan lor dezakegun adierazi dizuegu eta txosten honen bigarren zatia puntu horien arabera egituratu dugu.

3.- Erabakitzea (plangintza)

Ebaluazioaren hirugarren unea erabakitze-garaia dugu. Fase honek lotura estua du lehenbizikoarekin, hemen hartuko diren erabakiak fase horretan egindako galderen erantzuna izango baitira.

Irakasle jakin batekin landu beharreko gizarte-trebetasunak zehaztu nahi izanez gero, alderdi horri buruzkoa izango da informazio-bilketa eta horri buruzkoak, halaber, hartutako erabakiak.

Askotan erabaki hauek hartzeko une formala egoten den arren -prozesuan parte hartzen duten pertsonen parte hartzea informazioa elkarri aurkeztu eta lana antolatzen hasteko hartutako erabakiak jasotzen diren garaia-; erabakiak hartzeko prozesua ez da puntuala izaten: informazioa bildu bitartean hartuko diren erabakiak zirriborratuz joaten gara, eta zirriborro horretxek egokitzen du informazio-bilketa, geroz eta zehaztasun handiagoz egokitu ere lortu nahi den erantzunera.

Nolanahi ere, zenbait alderdi on ditu erabakitzea burutzeko une jakin bat egoteak: egoerak argitzeko balio du, egoera horiei buruz hitz eginez eta lanean parte hartzen duten pertsonen interbentzioa bateratuz; hartutako erabakiak jasotzeko balio du, idatziz hasiera batean nahiz ez ezinbestean eta erabilgarria da lana antolatu eta ondoren aztertzeko funtsezko erreferentzia izango baita.

Ikaslearekin jorratuko diren edukiei buruzko erabakiak hartu behar izaten dira. Hona hautaketa hori egiterakoan erabil daitezkeen zenbait irizpide:

- 1.- Ikasleen ezaugarrietara moldatzeko gaitasuna.
- 2.- Ikasleen adina (normalean 16-19 urte bitartean)
- 3.- Eguneroko bizitza egiten duten testuinguruaren arabera dituzten premiak.
- 4.- Irakatsiko denaren funtzionaltasuna, hau da, ikasi dena praktikan erabiltzeko aukerak.

Azken puntu honi dagokionean, erabaki garrantzitsua da eduki funtzionalak hezkuntza-programa akademikoetan nola txertatu, batez ere ikasgela arruntetako curriculumeko alderdiak egokitu nahi ditugunean.

Eduki funtzionalak alor akademiko bakoitzeko edukiekin harremanetan jartzea da teknika bat, ikaskuntza-helburu bakarrean txertatu eta jarduera berean landuko direlarik. Thomas-ek (1.985) ondokoa proposatzen du:

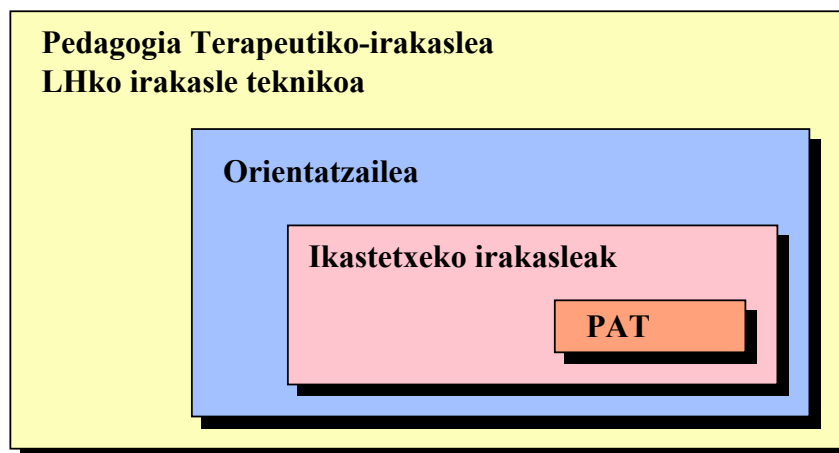
ALORRA	PROZEDURA
MATEMATIKAK	<ul style="list-style-type: none"> • Komunikatzen den informazio-mota zenbakien bidez nabarmendu: adina, garaiera, jantzien neurria, telefono-zenbakia, gizarte-segurantzakoa, nortasun-agirikoa,... • Prozesu matematikoak praktikan erabili: neurria, eragiketak txanponekin, soldatak kalkulatu eta kenkariak zenbatu. • Matematikek eguneroko bizitzan duten erabileraren norainokoa aztertu: etxerako aurrekontuak egin.
HIZKUNTZA	<ul style="list-style-type: none"> • Ikasleari lanbide ezberdinetan hizkuntzaz egiten den erabileraren berri eman: rol-jokoen bidez, formularioak eta inprimaki ofizialak betez, merkataritzako gutunak idatziz, telefonoa erabiliz.
GORPUTZ-HEZKUNTZA	<ul style="list-style-type: none"> • Ariketa elikadura eta osasunarekin uztartu: ahoaren higieena, kanpo-itxura zaindu,...

3.3.- Nork egiten du hasierako ebaluazioa?

Zereginen ikaskuntzako gelan, eta bere ingurune hurbilean, badira ebaluazio-prozesuan parte har dezaketen hainbat profesional. Pertsona hauetako bakoitzaren partaidetza ebaluazioaren edukinaren arabera izango da.

Profesional horiek gelan lan egiten dutenak dira nagusiki; hots, irakasle espezialistak eta lantegiko maisu-maistrak. Profesional hauek hasi, antolatu eta zehaztu egiten dute hasierako ebaluazio-prozesu osoa, dena den, ikastetxeko orientabide-taldearen laguntza izan dezaketelarik bai prozesua zehazteko, bai funtsezko irizten zaion berariazko informazioaren bat jasotzeko. Ikastetxetik atera gabe, gela hauetako ikasleek beste talde batzuekin denbora edota espazioa banatzen badute, gelako irakasleen laguntzak aberastu egin dezake prozesua.

Era berean, eta premia zehatzak daudenean, talde multiprofesionalak ditugu, hauek hasierako ebaluazio prozesuan parte har dezakete aholku emanaz, batez ere datu-iturri egokia direlako, ikaslearen jarraipena egin baitute hezkuntza-prozesu osoan zehar.



3.4.-Noiz egiten da hasierako ebaluazioa?

Denbora behar du hasierako ebaluazioak, baita ikasturteko laneko denbora-puska ederra ere. Egingo denaren plangintza ona egiteak lana erraztuko duela benetan sinesten badugu, behar beste denbora emateak duen garrantzia ulertuko dugu orduan. Bestalde, hasierako ebaluazioan emandako denbora lanerako denbora da, dagoeneko joratu ditugun jarduerak gogorarazteko denbora, taldea sortu eta harreman- eta interbentzio-motak zehazteko denbora. Zail da denbora-tarte jakin bat zehaztea, baina ez dirudi hilabete edo hilabete t' erdi gehiegi denik.

3.5.- Ebaluazio-txostena

Hasierako ebaluazioan ebaluazio-txostenaz mintzo garenean, informazio-bilketa eta erabakitzea errazten duten tresnak aipatu behar ditugu. Hezkuntza-prozesuko fase honetan informazioa ez da kanpo aldera zuzentzen: irakasleei, hezkuntza-estamentuei edo bestelako zerbitzuei, baizik eta ikasgelan eta ikastetxean bertan gelditzen da, lanerako material gisa.

Ikasleak berak eta bere familiak ezagutu behar dute egiten den hezkuntza-proposamena, jakina, eta hau Banako Hezkuntza-Planan jasotzen da. Plan hau ebaluazioan oinarritzen da, baina ez da berez ebaluazio-txosten bat.

Jarraian hasierako ebaluazioa jasotzeko tresnen inguruko bi proposamen aurkezten ditugu. Lehenbizikoa egiteko zereginen ikaskuntzarako gela zehatz batean oinarritu gara eta horrek ikastetxe zehatz baten funtzionamenduan oinarritu izanaren alde ona dauka (1. proposamena). Bigarren txosten honetan joratu diren alderdi ezberdinak jasotzen saiatu gara. Proposamen hau burutzeko ikasgela zehatz bakoitzaren premia eta funtzionamendura moldatu beharra dago (2. proposamena).

DATU PERTSONALAK

Abizenak:

Izena:

Jaioteguna:

Telefono-zenbakia:

Ikastetxea:

Herria:

Hizkuntz eredua:

-Gaztelera-maila:

-Euskara-maila:

-Etxeko hizkuntza:

ESKOLAKO DATUAK

Esparruetan lortutako gaitasun-maila:

1.-Komunikazioa:

1a) Hizkuntza: Eusk. Gazt.

-Ahozko ulermena

-Mintzamena

-Idatzizko ulermena

-Idatzizko adierazpena

-Hiztegia

-Irakurketa-idazketak

1b) Matematikak:

-Zenbaki-kontzeptua

-Eragiketak

-Arazoen ebazpena

-Neurriak

-Eskuratutako bestelako kontzeptuak

2.-Autonomia pertsonala:

-Itxura

-Norbere buruaren zaintza

3.-Gizarte-trebetasunak eta komunitatean txertatzea:

-Pertsonen arteko harremanak

-Arauetarako moldaera

-Partaidetza talde-lanean

edota elkarlanean

-Norbere buruari buruzko ustea/autoestimua

-Besteekiko tolerantzia

-Etsipenari aurre egiteko gaitasuna

-Inguruaren ezagutza eta moldaera bertan

- Garraioa, telefonoa eta abarren erabilera
- Aisia eta astia

4.-Lanean hasi aurreko esparrua:

- Interesik gehien duen jarduera
- Gauzak manipulatzeko gaitasuna
- Lan-ohiturak
- Segurtasuna eta higiena
- Ordenua, lan-sekuentziak jarraitzea
- Lanabesak erabiltzea
- Arreta

Nola ikasten du:

- Zein egoeratan ikasten du hobekien (bakarka, talde txikian, handian,...)
- Nola jasotzen eta prozesatzen du informazioa
- Zenbat denboran zehar izan dezake arreta zeregin b
- Zein zeregin atsegin ditu eta egiten ditu seguruen
- Zein sari-motak animatzen du gehien

Gizarte-ingurunea:

Zailtasunak eta behar duen laguntza-mota:

Interbentziorako proposamenak:

DATUAK

IKASTETXEA:

IKASLEA:

JAIOTEGUNA:

ADINA:

IKASTETXEA:

NONDIK DATOR:

EREDUA:

HASIERAKO EBALUAZIOAN PARTE HARTZEN DUTEN PERTSONAK:

Irakasle espezialista:

Lantegiko maisu-maistra:

Orientatzailea:

E.M.P.:

Bestelako profesionalak:

**EBALUATU BEHARREKO ALDERDIAK
(Hartu beharreko erabakiak)**

a) Ikaslearen curriculumari dagokionez:

b) Ikaslearen lan-moldeari dagokionez:

c) Ikasgela/ikasetetxeko antolatze-elementuei dagokionez, ikaslearekin hobe lan egiteko:

DATU GARRANTZITSUENEN BILKETA

IKASLEAREN CURRICULUM-GAITASUNA

Komunikazio-esparrua:

GAITASUNAK

PREMIAK

Autonomia pertsonalaren esparrua:

GAITASUNAK

PREMIAK

Gizarte-gaitasunen eta gizartean eta komunitatean txertatzearean esparrua:

GAITASUNAK

PREMIAK

Lanean hasi aurreko esparrua:

GAITASUNAK

PREMIAK

DATU GARRANTZITSUENEN BILKETA

IKASLEAREN CURRICULUM-GAITASUNA

Motibazioa:

EGOERA

PREMIAK

Interesak:

EGOERA

PREMIAK

Ikasteko modua:

EGOERA

PREMIAK

Bestelakoak...:

EGOERA

PREMIAK

DATU GARRANTZITSUENEN BILKETA

IKASLEAREN INGURUNEA

Hezkuntza-ingurunea:

EGOERA

PREMIAK

g
e
l
a

i
r
a
k.

i
k
a
s
t.

ikasgela/irakasleak/ikastetxea

Familia-ingurunea

EGOERA

PREMIAK

Komunitate-ingurunea:


EGOERA

PREMIAK

BEHARREN ZEHAZTAPEN OROKORRA

ESKU-HARTZE PROPOSAMENA

a) Ikaslearen curriculumari dagokionez:



b) Ikaslearen lan-moldeari dagokionez:



c) Ikasgela/ikastetxeko antolatze-elementuei dagokienez, ikaslearekin hobe lan egiteko:



4.- EBALUAZIO-TEKNIKAK

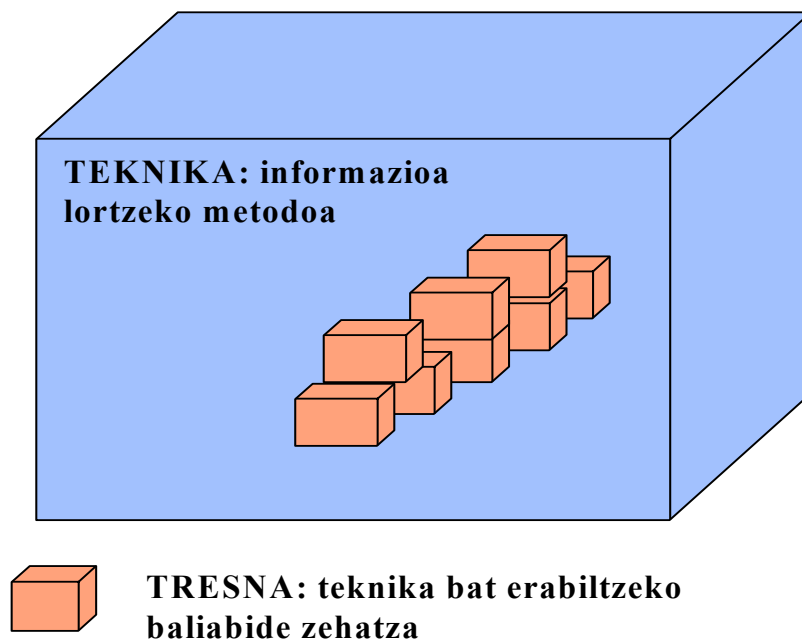
Atal hau jorratzen hasi aurretik, irakasleek hasiera batean eskatzen dutena informazioa dela izan behar dugu gogoan. Ikasle berri bat taldera iristean erantzun beharreko galdera ugari sortuko dira, eta horregatik ikasleari buruz informazio argia, zehatza, erabilgarria, egiazkoa eta baikorra izateak irakaslea lasaitu eta aurre egin beharreko egoerari errealismoz heltzeko aukera ematen dio.

Esan gabe doa ikasle bat zereginen ikaskuntzarako gela batera iristean hezkunta-historia luzea duela atzetik, horrela bada, behar den informazio asko jasota dauden datu idatzietara joz (ACI, txostenak...) edota, beste ikastetxe batetik etorriz gero, ikasle horiekin aurretiaz lanean jardun dutenengana joz lortu daiteke. Pedagogi-Aholkutegietako Talde Multiprofesionalen funtzioen artean informazio-transmisioa bermatzea dugu.

Ikaslearen historia edo ibilbidea ezagutzeak alde ona badu, baina izan dezake, halaber, alde txarrik ere, ikaskuntzan topatzen dituzten zailtasunek eragindako itxaropen txikiaren ondorioz hain zuzen ere. Aurretiazko informazioa erabilgarria da lana antolatzeko, aurrerapenari buruzko iragarpena egokitzeko eta, batez ere, errealistak izateko. Halere, ezin ahaz dezakegu hezkuntza-lanaren baitan adoretzea eta aurreratzeko aukeretan sinistea balio handiko lanabesak ditugula.

Hasierako ebaluaziorako informazioa biltzeko prozesuan lana erraztuko diguten hainbat teknika eta tresna erabil ditzakegu. Atal honetan barrena zereginen ikaskuntzarako geletan gehien erabiltzen diren teknika-motak aurkezten dira azal-azaletik. Azalpen xeheagoa nahi duenak hainbat erreferentzia aurkituko ditu bukaeran ageri den bibliografian.

Beti terminologia berbera ez badarabilgu ere, txosten honetan **teknika** hitzaren bidez informazioa lortzeko erabilitako metodoa esan nahi da eta, **tresna** hitzaren bidez, berriz, informazio hori lortzeko erabilitako baliabide zehatza. Honela bada, behaketa erabil daitezkeen tekniketako bat dugu, eta erabilitako informazioa jasotzeko orri zehatza behatutakoaren tresna. Beste tresna bat galde-sortak ditugu, eta komunikazio-gaitasunei buruzko galde-sorta zehatza, adibidez, tresna izango litzateke.



Teknikak ezagutzearen garrantzia behar bezala erabili eta interpretatzean datza. Teknika bakoitzak ezaugarri batzuk ditu eta erabilgarriago izango dira datu batzuk eta ez beste hartzeko; elkarrizketa baten bidez aisia nola darabilten jakin dezakegu, baina lanabesak erabiltzeko mugimenezko gaitasunak zuzeneko behaketaren bidez azter ditzakegu hobeto.

Txosten honen bigarren zatian banan-banako hezkuntza-plana antolatzeko informazio-bilketarako hainbat tresna aurkezten dira. Profesional bakoitzak bereak garatzeko oinarritzat har ditzaketen adibideak dira. Beste batzuek landutako tresna erabiltzen dugunean, zer testuingurutan sortu den eta osagai bakoitzaren nondik norakoa ezagutu beharra dago. Probetxugarriago izaten da beste norbaitek egindakotik abiatuta norberak berea sortzea, alderdi ezberdinak erabiliko diren egoerara egokituz.

Beste ebaluazio-teknika batzuk ere badauden arren, hona gehien erabiltzen direnak eta hezkuntza-ingurunari buruzko informazio gehien ematen dutenak:

1. Behaketa
2. Elkarrizketa
3. Egunkaria
4. Galde-sorta
5. Proba estandarizatuak

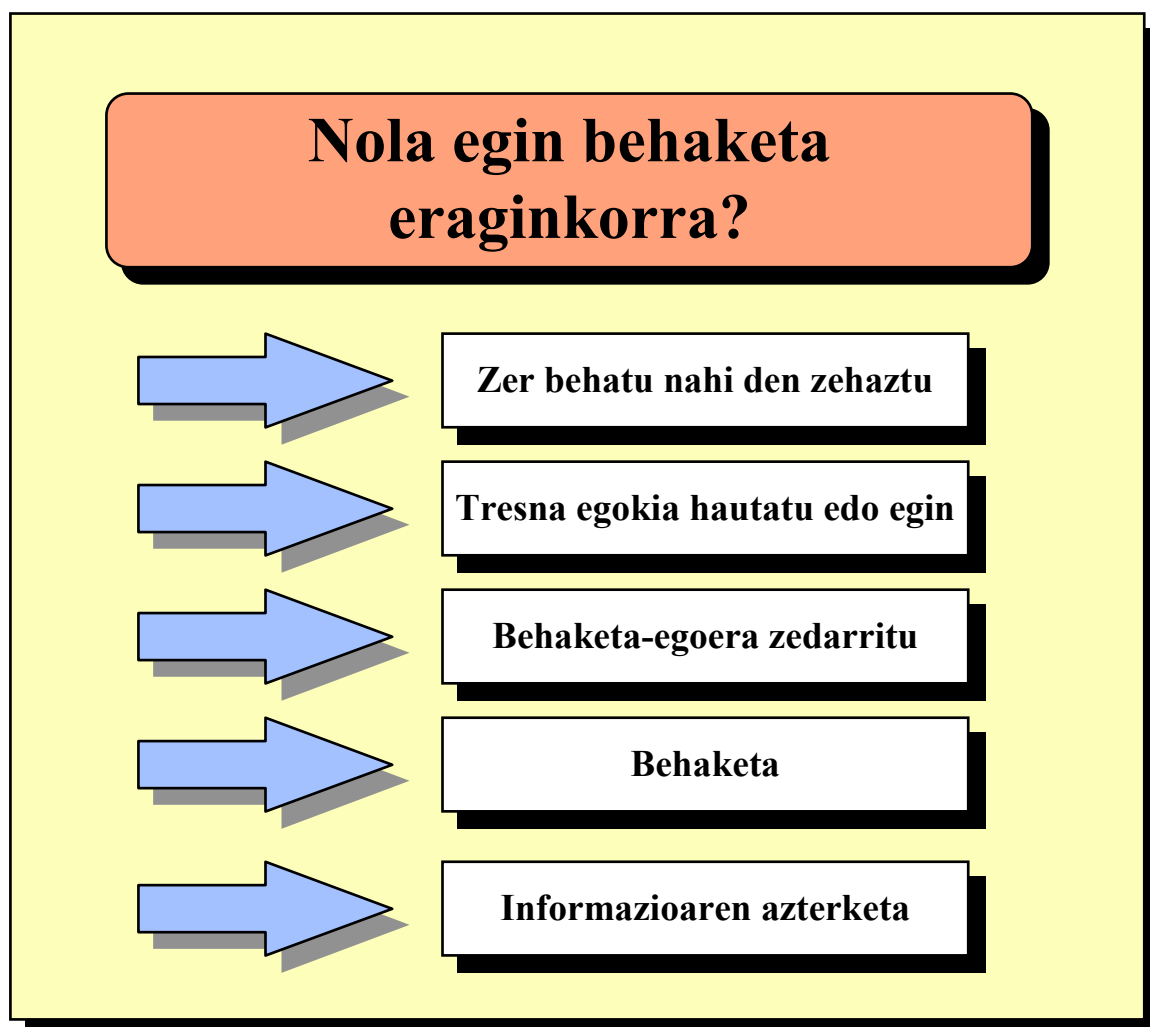
4.1.- Behaketa

Informazioa biltzeko teknika oinarritzakoena dugu, zuzenean ikaslearen portaeratik lortzen baitira datuak. Egora desberdinetan eginez gero, pertsonak testuinguru ezberdinetan nola moldatzen diren ikusiko dugu: prozedurak gauzatzean; ikaskideekiko harremanean; zeregin berri bati heltzean, gutxiago egituratutako giroetan, esaterako txangoetan, jolasorduan,...

Behaketak azterketa arazoak sortzen direneko egoeran kokatuta egiteko aukera ematen du. Dena den, behaketa oro ezin erabil daiteke azterketarako, azterketarako tresna izan ahal izateko nahitakoa behar du eta datu-bilketa ardaztu eta egituratuko duen helburu zehatza izan behar du.

1. Behaketa egiteko interbentzio-prozesu zehatza definitu beharra dago: aurreneko urratsa behatu nahi dena zehaztu eta zedarritzea izango da, zehaztapen honek lotura estua du hartu beharreko erabakiekin. Behatuko dena zenbat eta gehiago zehaztu, orduan eta egokiago eta erabilgarriagoa izango da lortuko dugun informazioa. (Batzuetan, prozesuak hasterakoan bereziki, behaketa zabal eta gutxi egituratuak taldean eta ikaslearen baitan gertatzen dena ulertzeko informazio erabilgarria emango digula ahaztu gabe).

2. Bigarren urratsa informazioa biltzeko tresna bat hautatu edo egitea izango da. Behaketaren helburuak bezalaxe, tresnei dagokienean ere, behatu nahi duguna zenbat eta zehatzagoa izan, orduan eta zedarrituagoa egongo da tresna ere eta behatutako egoeraren alderdi zehatzagoei erreparatzeko aukera izango dugu. Aitzitik, egoerarako lehenbiziko hurbilpena egin nahi izanez gero, zer gertatzen den jakin, erabiliko dugun tresna oso zabala izango da.



Erregistro bat edo informazio-bilketarako orri bat hautatu edo egiteko zenbait ezaugarri aintzat hartu beharra dago:

- Aurretiaz zehaztu behatuko dena
- Behatutako gertakari bakoitza deskribapen labur batera mugatu
- Behar beste deskribatu behatutako gertakariari esanahia emateko
- Gertakariak eta beren gaineko interpretazioa bereizi
- Pertsona berari buruzko zenbait informazio bildu haren izakeraren ezaugarri edo bereizagarriak ondorioztatzeko

3. Hirugarren urratsa behaketa-egoera zehaztea izango da. Bai egoera oso egituratua (adibidez, kreditu-txartela kutxazainean erabiltzen badakien ikusteko behaketa-aukera oso mugatuak ditugu); bai egoera naturalagoa (adibidez, motrizitate lodia behatzeko informazio aberatsa eman diezaguke joko-egoera batek). Egituraketa-maila behatu beharreko jarreraren arabera zein erregistro-sistemaren edo behaketaren gaineko interpretazioaren arabera izan daiteke.

Erabaki garrantzitsua dugu behaketa nor egingo duen, batez ere, irakasleak parte hartzen duen egoera naturalez ari garenean. Horretarako ikasgelako beste profesional batek, orientatzaileak edota ikastetxeko beste edozein irakaslek laguntzea aproposa izan liteke, beti ere kanpoko batek behatu beharreko prozesuan izan dezakeen eragina gogoan izanik.

4. Hurrengo urratsa behaketa bera dugu. Hemen arestian aipatutako informazio-bilketa gain, informazio hori landu eta dagozkion erabakiak hartuko ditugu.

Orain arte aipatutakoari buruzko adibide bat Bassedas y cols. (1.991)-engan topa dezakegu. Ikasgelan gertatzen den elkarrekintzako funtsezko alderdiak jasotzen dituen behaketa-gidoia proposatzen dute, ikaslearen portaera orokorrean eta azkar samar baloratzeko aukera emanez. Haien ustez hauek dira behatu beharreko alderdiak:



- 0.- Behaketaren testuingurua
- 1.- Zereginaren balorazio orokorra
- 2.- Ikaslearen jarrera zereginean zehar
- 3.- Lana burutzeko modua
- 4.- Ikaslearen eta irakaslearen arteko harremana
- 5.- Ikaskideekiko harremana
- 6.- Behatzailearekiko elkarrekintza
- 7.- Irakasleak irakaslearekin egindako iruzkinak
- 8.- Behaketaren balorazio orokorra
- 9.- Behaketaren ondorioak
- 10.- Orientabideak

Informazio-bilketarako tresna egokia hautatzeak duen garrantzia aipatu dugu arestian, jarraian gehien erabiltzen diren tresna-motak aurkeztuko ditugu:

Behatutakoa jasotzeko tresnak:

a.- Pasadizoen erregistroa:

Portaeraren aldaketa nabarmenak eta jokamoldeetan arazoak antzeman ditzakegu honen bidez. Gertaera hauek idatziz jasotzeak ahalegin gehigarria eskatzen die irakasleei, baina horrela ez dira ikasleen jokaera eta haien elkarrekintzari buruzkoak memoriaren mende utziko. Ikastetxeko bizitzako pasadizo bereziki garrantzitsuak jasoko dira soilik. Egokia litzateke soilik alderdi txarrak jasotzeko joera gaintitu eta gertakari onak ere jasotzea, hauek sustatzeko.

b.- Kontrol-zerrendak:

Behaketa-adierazleen zerrenda bat da idatziko da, ezaugarri jakin bat ba ote den ala ez jasoko delarik bertan. Jokamoldeak zehatz-mehatz betetzeko eskatzen duten berariazko zereginak ebaluatzeko aproposak dira zerrenda hauek.

c.- Behaketa-gidak edo eskalak:

Ikasgeletan gertatzen dena behatzeko orotariko gida batzuk finkatzea gauza korapilatsua da, izan ere, zenbait kasutan gertatutakoaren deskribapenezko behaketa egin beharko baita eta, beste batzuetan, behatutakoari buruzko ondorioak atera beharko dira.

4.2.- Elkarrizketa:

Teknika korapilatsu samarra dugu hau, baina informazio-bilketa egituratu eta formalizatu egiten du. Zereginen ikaskuntzarako gelan inkesta erdiegituratuak izan litezke egokienak. Aurretiaz funtsezko hainbat galdera prestatu behar dira lortu nahi dugun informazioari buruz, baina askatasuna utziko da “elkarrizketatuak” bere erantzuna nahi adina zabal dezan, galderaren inguruan beti ere.

Elkarrizketatuari zaila edo mehatxuzkoa ez zaion gai batekin hasi behar da elkarrizketa, eta atsegin, lasai eta egonarri handiko azaldu behar dugu horrek iraun bitartean. Gaiari eutsi behar zaio kontu handiz prestatutako galderak eginez. Elkarrizketatuak erantzuteari uko eginez gero ez gara behin eta berriz saiatuko hura haserrarazi arte. Elkarrizketatuak informazioa ematen eta hizketan jarrai dezan behar izaten den gauza bakarria harbera izatea eta noizean behin zehaztasun gehiago edo azalpenen bat eskatzea besterik ez da izaten.

Informazioaren zehaztasuna bermatzeko beste modu bat elkarrizketatuak emandako informazio-giltzarria errepikatu eta horrekin bat datorren ikustea da. Bestalde, informazioa **guztiz isilpean** gordeko dela eta ez dela elkarrizketatuaren aurka erabiliko ziurtatu beharra dago.

Bukatzeko, konturatu egin behar dugu galderek noiz ez diguten behar dugun informazioa ematen eta noiz gelditu behar dugun. Jarraitu baino gelditzea hobe dela adieraziko digutenak hauexek ditugu: bukatu egin dira galderak eta ez zaigu ezer gehiago bururtzen, elkarrizketatua gaia aldatzen ari da etengabe edo uko egiten dio erantzuteari edo haserretu egin da edo aurkako azaltzen zaigu,...

4.3.- Bestelako ebaluazio-teknikak:

a.- Egunkaria

Irakasleari eguneroko lanean deigarrien zaizkion gertakari nabarmenenak -banakakoak zein taldekoak- jasotzean datza. Beste ebaluazio-teknika batzuen osagarri zein ondorengo azterketarako erabil daiteke, irakaskuntza-ikaskuntza prozesuei buruzko hausnarketa kokatu egiten du, egunero-egunero jasotzen baita proposatutako lana eta egin ahal izan dena, zeregin jakin batek piztu duen interesa eta abar.

b.- Galde-sortak

Garrantzizko informazioa jasotzen da ikasleei hainbat alorri buruz egindako galderen bidez; adibidez, haien ezagutzak, jarrerak. Jasotako erantzunek burututako ikaskuntzen eta ikaskuntzon funtzionaltasunaren berri ematen dute.

Argiak, laburrak eta erantzungo duenari egokitutakoak behar dute galderek. Idatzita egoteak beste oztopo bat gehiago dakarkie zailtasun gehien duten ikasleei, horrela bada, eskatzen zaiena ulertzen lagundu beharko zaie askotan.

Hortaz, galde-sorta beteko duenari moldatuta eta lortu nahi dugun informaziora guztiz egokitua beharko du. Aukeran dagoen galde-sorta pilotik zereginen ikaskuntzarako gelarako aproposena ondokoak jasotzen dituen izan liteke: gertakari edota jazoera zehatzak, burutzen diren jarduerak, dituzten ezagutzen gaineko informazioa lortzekoak eta abar, ...

Nolanahi ere, bestela lortutako informazioa beste ikuspuntu batzuekin osatzeko balio dezakete, hauen erabilgarritasuna zereginen ikaskuntzarako testuingurura mugatzen delarik.

c.- Proba estandarizatuak

Test ere esaten zaie, ezagutza- edo trebezia-atal zabalei buruzko informazioa ematen dute, testuan erabili aurretik frogatu, aztertu eta berrikusi diren itemen bidez. Txosten honen helbururako eta irakaskuntza-ikaskuntza prozesuetarako interesik gutxien duena izango da ziurrenik.

2. ZATIA

Hasierako ebaluaziorako materialak

5.- CURRICULUMAREN-GAITASUN-MAILA

Zereginen Ikaskuntzarako Geletarako Curriculum-Esparruan eredu zabal baten alde egiten da, gizarteratze eta lan-munduratzeko aproposerako beharrezko gaitasunak garatzea ahalbidetzen dituzten edukiak jasotzen dituzten arloak lehenesten direlarik.

Gaitasuna zera da: ikastetxeak eragina izango duen interbentzio-esparrua.

Curriculum-gaitasuna zehazteak hezkuntza-arlo eta blokeen helburu eta edukien arabera ikasleak egiteko gai direna zehazteko eskatzen du. Curriculum-gaitasun hori ez da kontzeptuzko alderdiei buruzkoa soilik -zereginen ikaskuntzarako geletan ere aurki ditzakegunak, garapen kognitiboko trebetasunen lanaren baitako eduki instrumentalenetan hain zuzen ere-, baizik eta afektibitateari, gizarteari eta oreka pertsonalari dagozkion gaitasunen garapenarekin ere badute zerikusia. Zereginen Ikaskuntzarako Gelei dagokienez, prozedurazko edukien irakaskuntza-ikaskuntza nabarmendu behar da, esparru horretan ibiliko baitira ikasleak helduaroan. Hasierako ebaluazioak ikaslearen ahulgune eta indarguneen, eta ahalmenen berri emango digu.

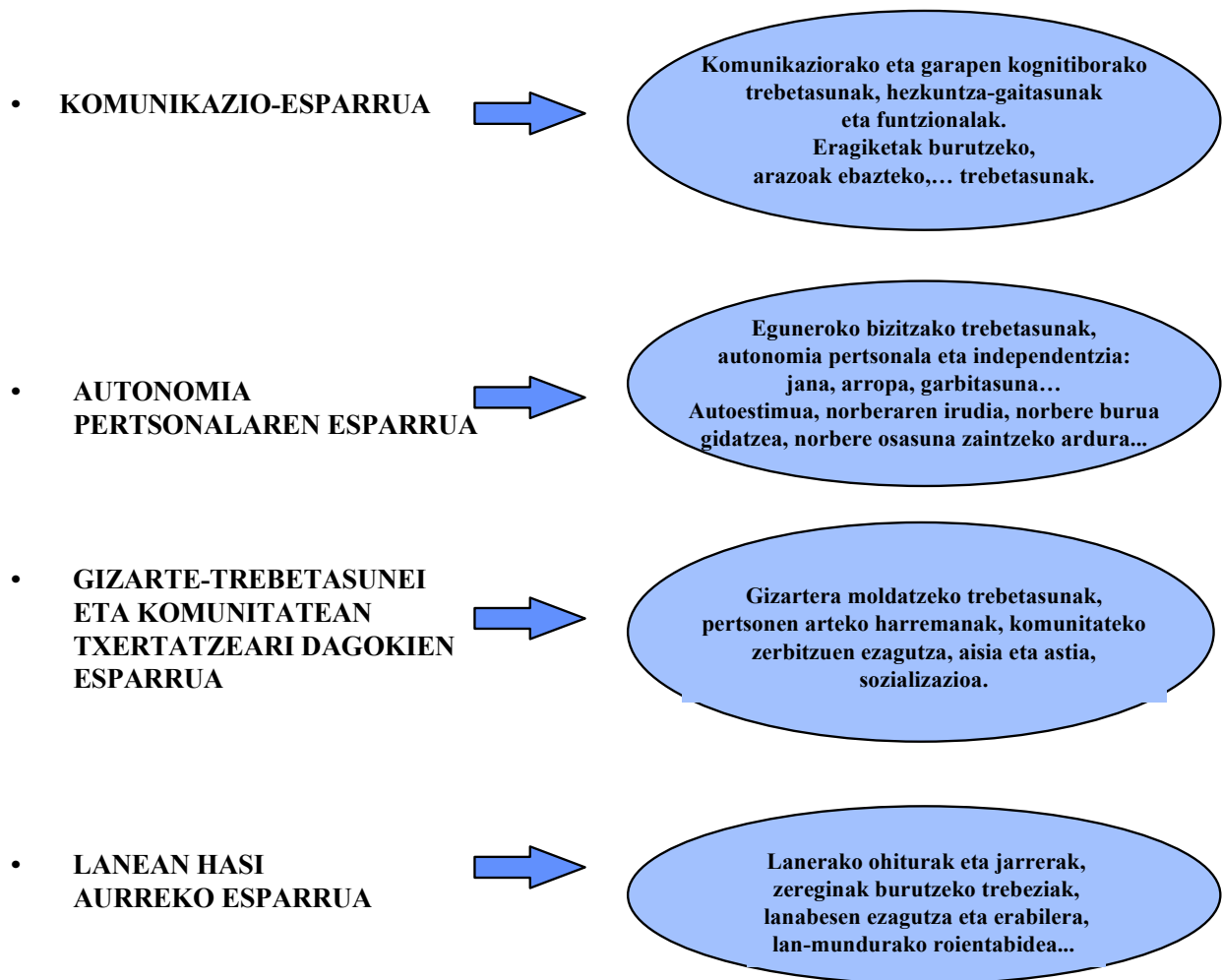
Hona ebaluazio honen helburuak:

- 1.- Proposatzen zaizkion ikaskuntzen arabera zer egiten dakien zehaztu.
- 2.- Ikaslea ikastetxeko curriculum-proposamenaren arabera kokatu.
- 3.- Landu beharreko eduki eta helburuak hautatu.
- 4.- Curriculuma ikasgela arruntera egokitzearen eta curriculumaren gaitasun-maila ebaluatzeko prozeduren inguruko erabakiak hartu, behar duen laguntza-mota zehazteko.

Arestian ikusi denez, curriculum-gaitasuna ebaluatzeko prozedurak, askotarikoak eta ugariak badira ere -ahozko zein idatzizko probakegindako lanen berrikusketa eta azterketa, elkarrizketak eta abar-, egia da, halaber, oso tresna gutxi daudela irakasleari ikaslea curriculum-proposamenaren barruan kokatzen laguntzeko, hortaz, tutoreek beraiek kokatu beharko dituzte tresnok testuinguruan eta ikasleen eta ikastetxearen ezaugarrietara moldatu.

Zereginen Ikaskuntzarako Curriculum-Eremuan 4 esparruetarako proposaturiko ebaluazio-irizpideetan oinarrituko gara horretarako. Ebaluazio-irizpide bakoitzaren eta aipatutako ikaskuntza-edukien arteko harremana zehaztuz joan beharko digu, curriculum-esparru bakoitzean eduki-blokeka egituratutako tresna osatuz joango garelarik.

CURRICULUM-GAITASUNAK



Grafiko honetan curriculum-esparru ezberdinak agertzen zaizkigu, bakoitzean lantzen diren alderdi ezberdinekin batera. Ikus daitekeenez funtsean helduaroan sartzearekin zerikusia duten alderdiak jorratzen dira, hauen gizarte- eta lan-alorrak hain zuzen ere.

5.1.- Komunikazio-esparrua

Komunikazio-esparrua ikusmolde funtzional batetik informazioa jaso eta ulertzeko gaitasunarekin zerikusia duten alderdi guztiekin lotuta dago, baita informazio horren igorpenarekin ere, dela tresna sinbolikoen bidez (hizkuntza, edonolakoa delarik ere) edo ez sinbolikoen bidez (higidura, keinuak,...).

Zereginen ikaskuntzarako gelan eguneroko bizitzarako alderdi funtzionalekin lotzen da eduki hauen esanahia: mezu zehatzak ulertzea, behar dena eskatu ahal izatea, jarraibideak eman edo jaso ahal izatea, ohar bat idaztea, eskubide bat eskatzea...

Komunikazio-esparru honetan ondoko alderdiak lantzen dira besteak beste:

- hurbileko ingurunearekin -etxea, ikasgela, lantegia, komunitatea- zerikusia duten objektu eta irudiak harremanetan jartzeko gaitasuna.
- aginduak interpretatu eta betetzeko gaitasuna
- narrazio bateko xehetasun nabarmenenak antzemateko gaitasuna, galderak behar bezala erantzun eta egiteko gaitasuna.
- esperientziak hurrenkera sekuentzial bat jarraituz kontatzeko gaitasuna, sor daitezkeen arazoak edo egoerak konpontzeko
- inguruko jarduerak eta ezaugarriak deskribatzeko gaitasuna
- taldean aktiboki jarduteko gaitasuna
- idatzizko ulermen-gaitasuna testu bat behar bezala irakurriz, abiadura eta doinua bultzatuz, beti ere testuaren ulerkuntza nabarmenduz eta, behar izanez gero, hiztegia, telefono-aurkibideak, kale-izendegiak,... erabiliz.
- testu errazak eta beren eguneroko bizitzarekin zerikusia duten idazketak zuzen idazteko gaitasuna.
- errealitatea ulertzeko gaitasuna, denda, jatetxe, bankuetako sinboloak interpretatuz, garraioa edota telefonoa erabiliz...

Ikasleek arlo honetan dituzten gaitasunak aztertzeko alderdi esanguratsuenen zerrenda eskaintzen dizuegu. Egin dugun fitxa-ereduak hiru bloke nagusi biltzen ditu:

- Lehen blokean pertsona kokatzen da trebetasun funtzionalaren arabera, 1etik 9ra bitarteko eskala batean (ezer ez-tik beti-ra), eta hiru azpi-eskalatan banatzen da eskala hori: “ez du egiten” (1,2 eta 3) ez egite hori ñabartu ahal izateko; “laguntzarekin” (4,5 eta 6), hemen bada nolabaiteko gaitasuna, nahiz laguntzarik behar den horretarako; eta “bere kasa egiten du” (7, 8 eta 9), ikaslea ekintza burutzeko gauza da, baina izan daiteke ñabardurarik.

- Bigarren blokeak trebetasun hori landu behar ote den galdetzen du. Zenbait ikaslerentzat trebetasun funtzionala garatu ez badute ere, edo maila jakin batera arte soilik, ez da bertan burutu beharreko lana plangintzako lehentasunezko alderdia izango. Bloke honen zentzua, garaia denean erabakiak hartzea errazago egitean datza.
- Hirugarren blokea behaketetarako uzten da, eta bertan trebetasunarekin zerikusia izanik esanguratsu deritzegun eta hartu beharreko erabakietarako informazioa ematen duten alderdiak jasoko dira.

Hautatutako zenbait trebetasun funtzionaletatik abiatuta egin da proposamena, halere, tresnaren benetako erabilgarritasuna irakasle bakoitzak, ikastetxe bakoitzak landuko dituen trebetasunak zehaztu eta jasotakoak bere behar zehaztetara moldatzean ikusiko da. Hortaz, honako proposamen hau erabili aurretik zehatz-mehatz aztertu beharko litzateke.

KOMUNIKAZIO-ESPARRUA

TREBETASUN FUNTZIONALA	LORPENA			Landu egin behar da	OHARRAK
	Ez du egiten	Laguntz arekin	Bere kasa		
Bere etxea, senideak, adiskideak, ezagunekin zerikusia duten irudiak, argazkiak, objektuak..., lantegiko objektuak, makinak eta lanabesak eta komunitate-ingurunea identifikatzen ditu.	1 2 3	4 5 6	7 8 9		
Zailtasun-maila ezberdineko aginduak betetzen ditu	1 2 3	4 5 6	7 8 9		
Narrazio bat edo albiste bat entzun ondoren 4/5 galdera erantzuten ditu. Historia edo albistea azaltzen du gertakari nabarmenenak aipatuz.	1 2 3	4 5 6	7 8 9		
Bizi izandako gertakari bat edo jarduera berri bat kontatzen du hurrenkera egokia jarraituz.	1 2 3	4 5 6	7 8 9		
Ingurunean ikusitakoa adierazten du	1 2 3	4 5 6	7 8 9		
Elkarrizketa bat burutzen du, txanda gordez, gertakizun ezagun bati buruz.	1 2 3	4 5 6	7 8 9		
Idatzizko errotuluak edo irudiak esan nahi dutenarekin lotzen ditu	1 2 3	4 5 6	7 8 9		
Idatzizko aginduak betetzen ditu	1 2 3	4 5 6	7 8 9		
Egunkariko albisteak irakurri eta horri buruzko galderak erantzuten ditu ahoz	1 2 3	4 5 6	7 8 9		
Joko bat jokatzeko arauak irakurri ondoren	1 2 3	4 5 6	7 8 9		
Tresna elektrikoak abiarazten ditu funtzionamenduari buruzkoak irakurri ondoren	1 2 3	4 5 6	7 8 9		
Hitzak, kaleak eta telefono-zenbakiak bilatzeko ariketak burutzen ditu	1 2 3	4 5 6	7 8 9		
Gutunak idatzen ditu helburu ezberdinen arabera: lagunei zuzendua, materiala eskatzeko, komunikabideetara zuzendutako eskabidea, telegramak	1 2 3	4 5 6	7 8 9		
Albiste baten edo telebistako saio baten berri ematen du idatziz	1 2 3	4 5 6	7 8 9		
Zenbaki naturalak irakurri, idatzi eta ordenatu eta eguneroko bizitzako arazoak ebazpenarekin zerikusia duten eragiketa errazak egiten ditu	1 2 3	4 5 6	7 8 9		
Zenbakizko kalkuluak burutzen ditu, prozedura ezberdinak erabiliz: algoritmoak, buruan kalkulatu, kalkulagailua.	1 2 3	4 5 6	7 8 9		
Neurketak egiten ditu neurgailu arruntenak erabiliz, neurtu beharrekoaren izaerara hobekien egokituz arabera	1 2 3	4 5 6	7 8 9		
4 eragiketen prozedura matematiko egokienak erabiltzen ditu zenbaki naturalekin, arazo errazak ebazteko	1 2 3	4 5 6	7 8 9		

5.2.- Autonomia pertsonalaren esparrua

Esparru honetan lortutako informazioak ikasleak bere burua zaintzeko dituen gaitasun generikoak zehazteko balio digu, horrela laguntzarako sistemak bilatu eta hezkuntza-sisteman txertatzeko. Ikasle bakoitzaren ohiko curriculumean egituratutako ikaskuntza bateko helburu gisa txerta badaitezke ere, familiarekin batera lan egiteak egundoko garrantzia hartzen du hemen.

Trebetasun eta abilezia guztiak biltzen ditu eta garatu nahi den ikuspegi funtzionaltik eta bizitza independentekotik, hau da, subjektuak berak egin ezean, bere orde besterik egin beharko dituen zereginak. Honela bada, norbere buruaren zainketaz jardungo dugu: komunaren erabilpena, elikadura, norbere buruaren higiena; etxea nola eraman: artikulua egokiak hautatu, etxeko gailuen erabilera; gaixotasun arruntenei aurre hartu eta sendatu; aisia eta astialdiko jarduerak; banakako zein taldeko jokoak; dirua, ordularia eta telefonoa erabili,... Zertxobait ordenatzearen ondorengo eskeman bil genitzake:

- Eguneroko bizitzako trebetasunak,
- Autonomia pertsonala eta independentzia: janaria, jantziak, txukuntasuna...
- Autoestimua, norberaren irudia,
- Norbere burua gidatzea, norbere osasuna zaintzeko ardura...

Ikus daitekeenez eduki batzuk gizarte-trebetasunak eta komunitaterako txertatzeko trebetasunekin estaltzen dira, horregatik atal horretan uztea erabaki dugu.

B I L K E T A - O R R I A

Ikasleek arlo honetan dituzten gaitasunak aztertzeke alderdi esanguratsuenen zerrenda eskaintzen dizuegu. Egin dugun fitxa-ereduak hiru bloke nagusi biltzen ditu:

- Lehen blokean pertsona kokatzen da trebetasun funtzionalaren arabera, 1etik 9ra bitarteko eskala batean (ezer ez-tik beti-ra), eta hiru azpi-eskalatan banatzen da eskala hori: “ez du egiten” (1,2 eta 3) ez egite hori ñabartu ahal izateko; “laguntzarekin” (4,5 eta 6), hemen bada nolabaiteko gaitasuna, nahiz laguntzarik behar den horretarako; eta “bere kasa egiten du” (7, 8 eta 9), ikaslea ekintza burutzeko gauza da, baina izan daiteke ñabardurarik.
- Bigarren blokeak trebetasun hori landu behar ote den galdetzen du. Zenbait ikasleentzat trebetasun funtzionala garatu ez badute ere, edo maila jakin batera arte soilik, ez da bertan burutu beharreko lana plangintzako lehentasuneko alderdia izango. Bloke honen zentzua, garaia denean erabakiak hartzea errazago egitean datza.
- Hirugarren blokea behaketetarako uzten da, eta bertan trebetasunarekin zerikusia izanik esanguratsu deritzegun eta hartu beharreko erabakietarako informazioa ematen duten alderdiak jasoko dira.

Hautatutako zenbait trebetasun funtzionaltik abiatuta egin da proposamena, halere, tresnaren benetako erabilgarritasuna irakasle bakoitzak, ikastetxe bakoitzak landuko dituen trebetasunak zehaztu eta jasotakoak bere behar zehaztetara moldatzean ikusiko da. Hortaz, honako poposamen hau erabili aurretik zehatz-mehatz aztertu beharko litzateke.

Hurrengo taulan alderdi orokorrenak jasotzen dira eta item bakoitzak hainbat trebetasun eskatzen ditu, ikasle bakoitzaren egoeraren arabera ikaskuntza egituratuaren bidez sustatu beharrekoak.

AUTONOMIA PERTSONALAREN ESPARRUA

ESPARRU OROKORRAK

TREBETASUN FUNTZIONALA	LORPENA			Landu egin behar da	OHARRAK
	Ez du egiten	Laguntz arekin	Bere kasa		
1.- Jazkera					
1.1.	1 2 3	4 5 6	7 8 9		
1.2.	1 2 3	4 5 6	7 8 9		
1.3.	1 2 3	4 5 6	7 8 9		
2.-Norberaren txukuntasuna					
2.1.	1 2 3	4 5 6	7 8 9		
2.2.	1 2 3	4 5 6	7 8 9		
2.3.	1 2 3	4 5 6	7 8 9		
3.- Komunaren erabilpena					
3.1.	1 2 3	4 5 6	7 8 9		
3.2.	1 2 3	4 5 6	7 8 9		
3.3.	1 2 3	4 5 6	7 8 9		
4.- Janaria eta etxeko lana					
4.1.	1 2 3	4 5 6	7 8 9		
4.2.	1 2 3	4 5 6	7 8 9		
4.3.	1 2 3	4 5 6	7 8 9		
5.- Norbere kasako joan-etorria					
5.1.	1 2 3	4 5 6	7 8 9		
5.2.	1 2 3	4 5 6	7 8 9		
5.3.	1 2 3	4 5 6	7 8 9		
6.- Objektuen erabilera					
6.1.	1 2 3	4 5 6	7 8 9		
6.2.	1 2 3	4 5 6	7 8 9		
6.3.	1 2 3	4 5 6	7 8 9		
7.- Etxeko jarduerak: Telefonoa erabili...					
7.1.	1 2 3	4 5 6	7 8 9		
7.2.	1 2 3	4 5 6	7 8 9		
7.3.	1 2 3	4 5 6	7 8 9		
8.- Auzoan ibili, herri-garraioak, zinema,...					
8.1.	1 2 3	4 5 6	7 8 9		
8.2.	1 2 3	4 5 6	7 8 9		
8.3.	1 2 3	4 5 6	7 8 9		
9.- Diruaren erabilpena					
9.1	1 2 3	4 5 6	7 8 9		
9.2.	1 2 3	4 5 6	7 8 9		
9.3.	1 2 3	4 5 6	7 8 9		
10.- Ikastetxean nola moldatzen den, eskola-aldaketa, ikaskideekiko harremana					
10.1.	1 2 3	4 5 6	7 8 9		
10.2.	1 2 3	4 5 6	7 8 9		
10.3.	1 2 3	4 5 6	7 8 9		

Atal nagusi bakoitzaren azpian utzitako hutsuneak lanean ari garen ikasleentzako berezki garrantzitsuak diren alderdiak kokatzeko dira.

Item bakoitzak eduki desberdinak ditu, lanean dihardugun ikasleen arabera, eta horregatik eduki desberdin horiek garatuko ditugu jarraian, irakasleek beraiek egin dezaten jorratuko dituzten ikaslearen premia zehatzetara hobekien moldatzen den informazioa biltzeko orria. Adibidean item bakoitzeko hiru eduki desberdin besterik ez dira jaso, baina eredu xume bat baino ez da.

Aurreneko itemak **-jazkera-** ikaslea jantzi eta erantzeko gauza den, arropak eta oinetakokak lotu eta askatzen dituen, arropa ordenatu eta behar bezala aukeratzen duen, behar bezain maiz edo zikindutakoan jantzen duen arropa garbia, botoi bat jostea bezalako ariketa errazak egiten badakien... zehazten du.

Norberaren txukuntasunaren barruan garbitu, dutxatu, hortzak zaindu, xaboia erabili, hilea uretan eragin eta lehortu, garbitzeko musuzapia erabili, azkazalak moztu, hilekoaz arduratu edo bestela, bizarra moztu edo zaintzeaz, ile-apaindegira edo depilatzailearengana joan eta abar ditugu.

Komunaren erabilpenean jakin nahi dugu bakarrik doan, komuneko papera badarabilen, kateatik tiratzen duen, eskuak garbitzen dituen, komuna besteentzako txukun uzten duen...

Janaria eta etxeko lana itemaren bidez sukaldaritzarako gaitasuna ba ote duen ikusteaz gain, mahaian beharrezko diren osagaiak (platerak, mahai-tresnak,...) ipintzen dituen; mahai-tresnak noiz kendu behar diren badakien, hondakinak zabor-ontzian husten, harrikoa egin eta ontziak gordetzen dituen, janari-dendarako zerrenda egiten badakien, ohea egiten duen eta aldiro maindireak garbitzen dituen, lurra, komunak... garbitzen eta, azken batean, etxeko lanak egiten ba ote dakien jakin nahi da.

Norbere kasako joan-etorriaren bidez ikusi nahi da ikaslea etxetik atera eta itzuli zailtasunik gabe egiten duen, kalea behar besteko kontuz zeharkatzen duen, behar izanez gero laguntza eskatzen duen, herri-garraioak darabiltzan, ez ohiko bidaiaria bat laguntzarik gabe antolatu eta burutzen duen.

Objektuen erabilera mota guztietako objektuak, eskuzko zein elektrikoak, etxekoak edo ikasgelakoak, aisia-gunekoak... eguneroko bizitzan nola erabiltzen dituen aztertzen du.

Etxeko jarduerak etxeko orientabide eta portaerari buruzkoak eta aisialdiaren erabilerari buruzkoak biltzen ditu: telebista, zaletasunak,... auzokoekiko elkarrekintza, etxeko segurtasuna, nahiago dena edo beharrianak jakinaraztea,...

Diruaren erabilpena etxeko ekonomiaz eta norberaren ekonomiaz dihardu: behar izango duen dirua kalkulatu, nahi duen zerbaiterako aurreztu, gastuak antolatu dirua parra-parra xahutu gabe eta zorrez bete gabe, non eta nola ordaindu ikasi.

Azkeneko itemak **-ikastetxeko moldaera-** orduak ezagutu eta betetzea, ordu-aldaketa, ikastetxeko gune ezberdinak erabili, ikaskideekiko harreman eta jokoak, taldekako jardueretan parte hartu, bat-batean elkarrizketetan parte hartu, irakasleen aginduak bete, haserreari eutsi, txanda itxaron... egiten dituen aztertzen du.

5.3.- Gizarte-trebetasunei eta gizartean eta komunitatean txertatzeari dagokien esparrua

Gizarte-trebetasunak beste pertsona batzuekiko gizarte-elkarrekintzarekin lotuta daude, besteak beste: besteekiko elkarrekintza bati ekin, eutsi eta etetea; egoerak eskatu bezala jokatzeko; sentimenduak antzematea, feedback positibo eta negatiboa ematea, norberaren jokamoldea arautzea, bere berdinak daudela konturatu eta haiek onartzea; besteekiko elkarrekintza-kopurua eta mota neurtzea, besteei laguntzea, lagunak egin eta gordetzea; besteen eskakizunak betetzea, besteekin banatzea; zintzotasunaren esanahia ulertzea; inpultsuak kontrolpean gordetzea; jokamoldea arauetara moldatzea, arauak eta legeak haustea; gizartean onargarria den sexu-jokamoldea erakustea.

Esparru honetan lau tresna ditugu informazioa biltzeko, alderdi guztiak lantzen diren esparru zabala baita. Lau tresna horiek ondorengo eremuetatik jasotzen dute informazioa:

- Gizarte-trebetasunak eta pertsonen arteko harremani buruzkoak,
- Komunitateko zerbitzuen ezagutza,
- Aisia eta astia,

B I L K E T A - O R R I A

Ikasleek arlo honetan dituzten gaitasunak aztertzeko alderdi esanguratsuenen zerrenda eskaintzen dizuegu. Egin dugun fitxa-ereduak hiru bloke nagusi biltzen ditu:

- Lehen blokean pertsona kokatzen da trebetasun funtzionalaren arabera, 1etik 9ra bitarteko eskala batean (ezer ez-tik beti-ra), eta hiru azpi-eskalatan banatzen da eskala hori: “ez du egiten” (1,2 eta 3) ez egite hori ñabartu ahal izateko; “laguntzarekin” (4,5 eta 6), hemen bada nolabaiteko gaitasuna, nahiz laguntzarik behar den horretarako; eta “bere kasa egiten du” (7, 8 eta 9), ikaslea ekintza burutzeko gauza da, baina izan daiteke ñabardurarik.
- Bigarren blokeak trebetasun hori landu behar ote den galdetzen du. Zenbait ikaslerentzat trebetasun funtzionala garatu ez badute ere, edo maila jakin batera arte soilik, ez da bertan burutu beharreko lana plangintzako lehenetsuneko alderdia izango. Bloke honen zentzua, garaia denean erabakiak hartzea errazago egitean datza.
- Hirugarren blokea behaketetarako uzten da, eta bertan trebetasunarekin zerikusia izanik esanguratsu deritzegun eta hartu beharreko erabakietarako informazioa ematen duten alderdiak jasoko dira.

Hautatutako zenbait trebetasun funtzionaletatik abiatuta egin da proposamena, halere, tresnaren benetako erabilgarritasuna irakasle bakoitzak, ikastetxe bakoitzak landuko dituen trebetasunak zehaztu eta jasotakoak bere behar zehatzetara moldatzean ikusiko da. Hortaz, honako proposamen hau erabili aurretik zehatz-mehatz aztertu beharko litzateke.

GIZARTE-TREBETASUNEI ETA GIZARTEAN ETA KOMUNITATEAN TXERTATZEARI DAGOKION ESPARRUA

Gizarte-gaitasunak eta pertsonen arteko harremanei buruzkoak

Atal honetan beste pertsona batzuekiko harremanei dagozkien gizarte-trebetasunei eta harremanok eskatu ohi dituzten gizarte-arauei buruzko gizarte-trebetasunak jasotzen dira. Nabarmenenak aipatzen dira azaletik, adierazle orokor gisa erabil daitezkeelarik, baina premia zehatzei dagokienez, askoz gehiago zedarritu beharko litzateke, batez ere ikasle jakin batekin lan egingo denean.

GIZARTE-GAITASUNAK ETA PERTSONEN ARTEKO HARREMANEI BURUZKOAK

TREBETASUN FUNTZIONALA	LORPENA			Landu egin behar da	OHARRAK
	Ez du egiten	Laguntz arekin	Bere kasa		
1.- Elkarrizketa bat hasi, eutsi eta bukatu egiten du.	1 2 3	4 5 6	7 8 9		
2.- Egoerak eskatu bezala jokatzeko du	1 2 3	4 5 6	7 8 9		
3.- Sentimenduak antzematen ditu.	1 2 3	4 5 6	7 8 9		
4.- Bere berdina daudela konturatzeko da	1 2 3	4 5 6	7 8 9		
5.- Lagunak egin eta gordetzen ditu	1 2 3	4 5 6	7 8 9		
6.- Inpultsuak kontrolpean gordetzen ditu	1 2 3	4 5 6	7 8 9		
7.- Bere jokamoldea arauetara moldatzeko du	1 2 3	4 5 6	7 8 9		
8.- Gizartearentzat onargarri den sexu-jarrera erakusten du.	1 2 3	4 5 6	7 8 9		
9.- Nahiago duena eta behar duena jakinarazten du	1 2 3	4 5 6	7 8 9		
10.- Txanda itxosten du	1 2 3	4 5 6	7 8 9		
11.- Bere gizarte ingurune hainbat pertsonarekin hitzordu bat adosten du	1 2 3	4 5 6	7 8 9		
12.- Garaiz iristen da beste batzuekin aurretiaz adostutako hitzordu eta bileretara	1 2 3	4 5 6	7 8 9		
13.- Beste pertsona batzuen erabaki, jokaera edo iritziekin bat datorrela adierazten du, zergatia azalduz	1 2 3	4 5 6	7 8 9		
14.- Beste pertsona batzuen erabaki, jokaera edo iritziekin bat ez datorrela adierazten du, zergatia azalduz	1 2 3	4 5 6	7 8 9		

Komunitateko zerbitzuen ezagutza

Azpiatal honetan komunitateko zerbitzuen erabilpen egokiarekin zerikusia daukaten trebetasunak aztertzen dira, besteak beste, garraioa, dendetan, saltoki handietan eta supermerkatuetan erostea, komunitateko beste zerbitzu batzuen erabilpena (adibidez, mediku-konsultategiak, konponketa-dendak); herri-garraioa, liburutegiak, parkeak eta jolastokiak, kale eta espazioak erabiltzea, antzokira joatea, beste leku batzuk edo kultur-ekitaldiak ikustera joatea.

Komunitatearen baitako jokamoldea ere aztertzen da, nahiago dena eta beharrianak jakinaraztea, gizarte-elkarrekintza eta hezkuntza-trebetasun funtzionalen erabilera.

GIZARTE-TREBETASUNEI ETA GIZARTEAN ETA KOMUNITATEAN TXERTATZEARI DAGOKIEN ESPARRUA

KOMUNITATEKO ZERBITZUEN EZAGUTZA

GAITASUN FUNTZIONALA	LORPENA			Landu egin behar da	OHARRAK
	Ez du egiten	Laguntz arekin	Bere kasa		
1.- Garraioa erabiltzen du	1 2 3	4 5 6	7 8 9		
2.- Erosketak egiten ditu denda eta supermerkatuetan	1 2 3	4 5 6	7 8 9		
3.- Bestelako zerbitzuak ere badarabiltza, esaterako, mediku-konsultategiak, konponketa-dendak,...	1 2 3	4 5 6	7 8 9		
4.- Beste leku batzuk eta kultur-ekitaldiak ikustera joaten da	1 2 3	4 5 6	7 8 9		
5.- Zinemara, antzokira eta bestelakoetara joaten da	1 2 3	4 5 6	7 8 9		
6.-Behar bezalako elkarrekintza burutzen du auzokoekin	1 2 3	4 5 6	7 8 9		
7.- Tokiaren arabera egokiak diren jarduerak hasten ditu	1 2 3	4 5 6	7 8 9		
8.- Kalea zeharkatzen du, badaki laguntza eskatzen behar izanez gero	1 2 3	4 5 6	7 8 9		
9.- Komunitateko aisialdi-aukerak erabili eta gozatzten ditu	1 2 3	4 5 6	7 8 9		
10. Erosketetara joaten da	1 2 3	4 5 6	7 8 9		
11. Bankura joaten da	1 2 3	4 5 6	7 8 9		
12. Telefonoa erabiltzen du	1 2 3	4 5 6	7 8 9		
13. Herri-garraioa erabiltzen du	1 2 3	4 5 6	7 8 9		
14. Zirkulazio-arauak ezagutzen ditu	1 2 3	4 5 6	7 8 9		
15. Aisialdi-elkarteetara joaten da	1 2 3	4 5 6	7 8 9		

Astia eta aisia.-

Aisia eta astiako interes desberdinen garapena azterketzen da hemen (esate baterako, bakarrik edo besteekin entretenitzea), bakoitzaren lehentasunak eta hautespenak jasotzen dira eta, jarduera jendaurrean egin ahal izanez gero, adina eta kulturarekin lotutako arauak betetzen dituen. Trebetasunok norbere kasako hautespen eta interesak, etxeko eta komunitateko aisia-aukerak jolaserako jarduerak, bakarka zein taldean, erabili eta gozatzea, beste batzuekin batera jolastea, txanda itxoitea, aisia edo jolaserako jarduerak bukatu edo arbuiatzea, partehartzeko denbora luzatu eta interes, ezagutza eta trebetasun-sorta handitzea ditugu besteak beste:

Alor honekin zerikusia duten jardueren artean ondokoak ditugu: aisia eta astiako guneetan behar bezala jokatzeko, nahiago dutena edo behar dutena jakinaraztea, hezkuntza-gaitasun funtzionalak erabiltzea eta mugikortasun-gaitasunak erakustea.

GIZARTE-TREBETASUNEI ETA GIZARTEAN ETA KOMUNITATEAN TXERTATZEARI DAGOKION ESPARRUA

AISIA ETA ASTIA

TREBETASUN FUNTZIONALA	LORPENA			Lendu egin behar da	OHARRAK
	Ez du egiten	Laguntz arekin	Bere kasa		
Bere kabuz moldatzen da auzoan	1 2 3	4 5 6	7 8 9		
Bere kabuz joaten da kiroldegira	1 2 3	4 5 6	7 8 9		
Kirol--ekitaldietan parte hartzen du	1 2 3	4 5 6	7 8 9		
Jai eta ospakizunetara joaten da	1 2 3	4 5 6	7 8 9		
Kartetan edo bestelako jokoetan jokatzeko da	1 2 3	4 5 6	7 8 9		
Musika-jardueretan parte hartzen du	1 2 3	4 5 6	7 8 9		
Paseatzera edo parkera joaten da	1 2 3	4 5 6	7 8 9		
Eserita dago edo atsedean hartzen	1 2 3	4 5 6	7 8 9		
Irratia edo diskoak entzuten ditu	1 2 3	4 5 6	7 8 9		
Telebista ikusten du	1 2 3	4 5 6	7 8 9		
Erosketetara joaten da	1 2 3	4 5 6	7 8 9		
Eskulanak egiten ditu	1 2 3	4 5 6	7 8 9		
Senideak ikustera joaten da	1 2 3	4 5 6	7 8 9		
Lagunekin bazkaltzera ateratzen da	1 2 3	4 5 6	7 8 9		
Zinemara, kontzertuetara edo antzokira joaten da	1 2 3	4 5 6	7 8 9		
Lagunak ikustera joaten da	1 2 3	4 5 6	7 8 9		

5.4.- Lan-esparrua

Lan baten garapenarekin lotutako trebetasunak jasotzen dira esparru honetan, lanerako berariazko trebetasunei, gizartean erakutsitako jokamolde egokiari eta lanarekin zerikusia duten trebetasunei dagokienean (adibidez: zereginak bukatzea, ordutegiak ezagutzea, laguntza bilatzeko trebetasunak, kritikak jaso eta trebetasunak hobetzea; diru-baliabideak bilatzea eta beste zenbait hezkuntza-gaitasun funtzional erabiltzea). Trebetasun hauek denak lanerako joan-etorriarekin, prestakuntzarekin, lanean gauden bitartean moldatzeko moduarekin eta lankideekiko elkarrekintzarekin lotuta daude.

Bi sail handitan banatu da esparru hau, zereginen ikaskuntzarako geletako curriculum binakin bat datozenak:

- Lanean hasi aurreko prestakuntza
- Lanerako oinarrizko prestakuntza

**B
I
L
K
E
T
A
-
O
R
R
I
A**

Ikasleek arlo honetan dituzten gaitasunak aztertzeke alderdi esanguratsuenen zerrenda eskaintzen dizuegu. Egin dugun fitxa-ereduak hiru bloke nagusi biltzen ditu:

- Lehen blokean pertsona kokatzen da trebetasun funtzionalaren arabera, 1etik 9ra bitarteko eskala batean (ezer ez-tik beti-ra), eta hiru azpi-eskalatan banatzen da eskala hori: “ez du egiten” (1,2 eta 3) ez egite hori ñabartu ahal izateko; “laguntzarekin” (4,5 eta 6), hemen bada nolabaiteko gaitasuna, nahiz laguntzarik behar den horretarako; eta “bere kasa egiten du” (7, 8 eta 9), ikaslea ekintza burutzeko gauza da, baina izan daiteke ñabardurarik.
- Bigarren blokeak trebetasun hori landu behar ote den galdetzen du. Zenbait ikaslerentzat trebetasun funtzionala garatu ez badute ere, edo maila jakin batera arte soilik, ez da bertan burutu beharreko lana plangintzako lehentasunezko alderdia izango. Bloke honen zentzua, garaia denean erabakiak hartzea errazago egitean datza..
- Hirugarren blokea behaketetarako uzten da, eta bertan trebetasunarekin zerikusia izanik esanguratsu deritzegun eta hartu beharreko erabakietarako informazioa ematen duten alderdiak jasoko dira.

Hautatutako zenbait trebetasun funtzionaletatik abiatuta egin da proposamena, halere, tresnaren benetako erabilgarritasuna irakasle bakoitzak, ikastetxe bakoitzak landuko dituen trebetasunak zehaztu eta jasotakoak bere behar zehatzetara moldatzean ikusiko da. Hortaz, honako proposamen hau erabili aurretik zehatz-mehatz aztertu beharko litzateke..

Lanean hasi aurreko prestakuntza

Lantegietako lanetan ohikoak diren informazioak jaso ditugu, lan-munduan aintzat izan beharreko alderdi orokorrekin eta araeekin zerikusia dutenak. Hurrengo eremuarekiko aldea lan-arloko jarduera edo trebetasunetan ez oinarritzean datza.

LAN-ESPARRUA

LANEAN HASI AURREKO PRESTAKUNTZA

TREBETASUN FUNTZIONALA	LORPENA			Landu egin behar da	OHARRAK
	Ez du egiten	Laguntz arekin	Bere kasa		
1.- Zereginak bukatzen ditu	1 2 3	4 5 6	7 8 9		
2.- Ordu-tegiak badakizki eta betetzen ditu	1 2 3	4 5 6	7 8 9		
3.- Badaki trebetasunak hobetzeko egiten zaizkion kritikak jasaten	1 2 3	4 5 6	7 8 9		
4.- Behar bezala jokatzeko du	1 2 3	4 5 6	7 8 9		
5.- Etekin ateratzen dio lanari	1 2 3	4 5 6	7 8 9		
6.- Segurtasun- eta higie-ne-arauak betetzen ditu	1 2 3	4 5 6	7 8 9		
7.- Txukuna da lanabes eta tresnekin	1 2 3	4 5 6	7 8 9		
8.- Badu lana bilatzeko trebeziarik	1 2 3	4 5 6	7 8 9		
9.- Tresnak ezagutu eta erabiltzen ditu	1 2 3	4 5 6	7 8 9		
10.- Arazo bat konpontzeko alternatibak bilatzen ditu	1 2 3	4 5 6	7 8 9		

Lanerako oinarrizko prestakuntza

Atal honetan lantegi profesionaletan maizen agertzen diren jokamoldeak eta erantzunak zenbateraino bereganatu dituen neurtu nahi da, esaterako, ekipamendu eta tresneriaren izenak, oinarrizko eragiketa balioaniztunak egiteko nola erabiltzen diren jakitea,... eta komunitatean dauden lantokiak ikustera joan eta ezagutzea.

Argi eta garbi dagoenez, aurretiaz zereginen ikaskuntzarako geletan egondako ikasleen edo bertan urtebete besterik egingo ez duten ikasleen hasierako ebaluazioan agertuko zaizkigu alderdiok.

LAN-ESPARRUA:

LANERAKO OINARRIZKO PRESTAKUNTZA

TREBETASUN FUNTZIONALA	LORPENA			Landu egin behar da	OHARRAK
	Ez du egiten	Laguntz arekin	Bere kasa		
Egindako lana egiaztatzen du	1 2 3	4 5 6	7 8 9		
Hautatu, aukeratu eta baztertu egiten du	1 2 3	4 5 6	7 8 9		
Badaki zenbatzen	1 2 3	4 5 6	7 8 9		
Badaki batzen	1 2 3	4 5 6	7 8 9		
Badaki neurtzen	1 2 3	4 5 6	7 8 9		
Badaki sailkatzen eta ordenatzen	1 2 3	4 5 6	7 8 9		
Identifikatu eta ezagutu egiten du	1 2 3	4 5 6	7 8 9		
Badaki binaka biltzen	1 2 3	4 5 6	7 8 9		
Mailua erabiltzen du	1 2 3	4 5 6	7 8 9		

...jarraipena

TREBETASUN FUNTZIONALA	LORPENA			Landu egin behar da	OHARRAK
	Ez du egiten	Laguntz arekin	Bere kasa		
Badaki ateratzen	1 2 3	4 5 6	7 8 9		
Badaki sakatzen	1 2 3	4 5 6	7 8 9		
Badaki iltzatzen	1 2 3	4 5 6	7 8 9		
Badaki torlojuz lotzen	1 2 3	4 5 6	7 8 9		
Badaki torlojuak ateratzen	1 2 3	4 5 6	7 8 9		
Badaki soldatzen	1 2 3	4 5 6	7 8 9		
Badaki ahokatzen	1 2 3	4 5 6	7 8 9		
Badaki lixatzen	1 2 3	4 5 6	7 8 9		
Badaki hedatzen eta tentetzen	1 2 3	4 5 6	7 8 9		
Zerra erabiltzen du	1 2 3	4 5 6	7 8 9		
Badaki josten	1 2 3	4 5 6	7 8 9		
Badaki tapizatzen	1 2 3	4 5 6	7 8 9		
Badaki grapaz josten	1 2 3	4 5 6	7 8 9		
Badaki kroatzen	1 2 3	4 5 6	7 8 9		
Badaki mozten	1 2 3	4 5 6	7 8 9		
Badaki tolesten	1 2 3	4 5 6	7 8 9		
Badaki itsasten	1 2 3	4 5 6	7 8 9		

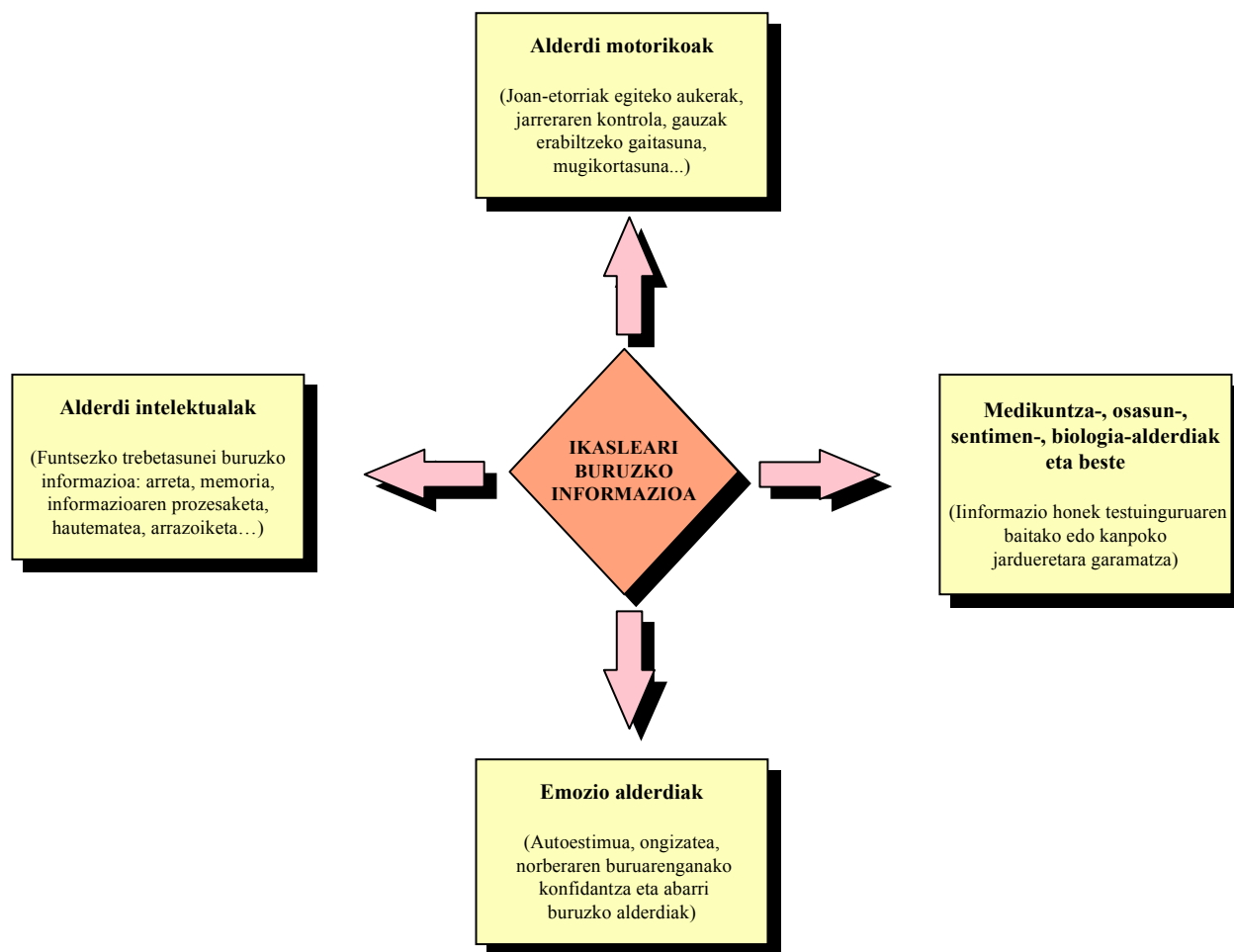
6.- IKASLEEI ETA BEREN INGURUNEARI BURUZKO INFORMAZIOA:

6.1 Ikasleen ebaluazioa

Zereginen Ikaskuntzarako Geletako ikasleen hasierako ebaluazioak ikasle bakoitzaren ikaskuntzak, trebetasunak eta interesak zeintzuk diren jaso behar du, ikaskuntzen garrantziaren berri emango digun ebaluazio orientatzailea izango da, irakaskuntza-ikaskuntzako estrategiak aldatzea eta banakako orientabidea ahalbidetuko dituelarik. Ikasle bakoitzari buruz jasotako informazioen balorazio funtsean koalitatibo gisa ulertu behar da ebaluazio hau.

Helburuetan zehaztutako gaitasunak zenbateraino bereganatu diren neurtzeko aukera ematen du ebaluazioak. Ikuspegi horretatik, jarduera-planak aldatzeko, berariazko baliabideak programatzeko, tutoretza orientatzeko, familiekin batera burutu beharreko estrategiak diseinatzeko,... erabil daitekeen hezkuntza-baliabide gisa ulertzen da ebaluazioa.

Ondoko grafikoan ikaslearen premiak modu egokian ase ahal izateko hari buruz zer nolako informazioa jaso behar den jasotzen da:



Ikasleen oinarrizko gaitasunetarako aurrenako hurbilketa egiteko tresna soila aurkezten dizuegu jarraian agertzen den laukian, bertan funtsezko gaitasunak jasotzen dira lantegian proposatutako ariketen bidez neurtu ahal izateko.

Gaitasunok muntaketa, objektuen bereizketa, kateen simulazioa eta abar bezalako zereginak behar bezala burutzearekin dute zerikusia hein handi batean.

FUNTSEZKO GAITASUNAK

1.- IKUSMENAREN AZKARTASUNA:						
Objektu-kopuru mugatua ezagutzen du	1	2	3	4	5	Ikusmen-azkartasun handia
2.- KOLORE, FORMA ETA TAMAINEN BEREIZKETA:						
Ez du kolore, forma edo tamainen arabera bereizten edo multzokatzen	1	2	3	4	5	Kolorea, forma eta tamaina bereizten ditu
3.- PAREKOTASUNAK ETA ALDEAK						
Ez du parekotasun/alderik atzematen	1	2	3	4	5	Parekotasunak/aldeak atzematen ditu denbora-epe laburrean
4.- ESPAZIOAN ORIENTATZEA:						
Espazioan desorientazio handia dauka	1	2	3	4	5	Primeran orientatzen da espazioan
5.- ZENBAKIEN EZAGUTZA:						
Ez du kopurua, zenbakia eta neurria kontzeptuak erabiltzen	1	2	3	4	5	Arazoak ebazteko eragiketa matematikoez baliatzen da
6.- ZEREGINEN IKASKUNTZA:						
Ez da inolaz ere zereginak bereganatzeko gai	1	2	3	4	5	Zereginak bereganatzeko gaitasun handia
7.- INFORMAZIO TRUKEA:						
Jarraibide errazak jarraitzeko zailtasunak	1	2	3	4	5	Agindu konplexuak ulertzen ditu. Adierazpen-maila ona.

6.1.1.- Motibazioa

Curriculum-gaitasunarekin batera, ikaskuntza erraztu edo zaildu dezaketen alderdiei buruzko informazioa lortu beharra dago, besteak beste, ikasteko motibazioa eta estiloa. Ikasleak zer egin duen ezezik, nola egiten duen ere interesatzen zaigu.

Ikasleen aurrerabidea irakasleen jardueraren araberkoa izango da hein handi batean. Ikasleak motibatzeke gaitasunak, proposatzen dituzten jarduerak, darabiltzaten metodologia eta baliabideek programatutako jarduerak beregangatzeko maila baldintzatuko dute. Ikaslearen aurrerapena baldintzatzen duten faktore guztiak gogoan hartuko dira. Esaterako:

- 1.- **Zereginak burutzeko** zer-nolako multzoketak **nahiago dituen**: talde handia/txikia, banakakako lana,... **para la realización de tareas.**
- 2.- Zein arloetan eta nolako jardueretan duen interesa eta **segurtasunik handiena.**
- 3.- **Zereginaren zailtasun-maila:**
 - Laguntza izanik ere akats asko egiten baditu, bere ahalmenetatik urrun dauden seinale da eta etsipena eta motibaziorik eza eragingo diote etengabe.
 - Zereginak behin eta berriz eginez gero ikasleek ez dute inongo erronkarik ikusiko errazegi izango baitzaizkie.
 - Zeregin aproposenak ikasleen aurretiazko ezagutzak aintzat hartu, ikasleei erronka interesgarria aurkeztu eta, ondorioz, badakitenaren eta ikasi behar dutenaren arteko distantzia egokian kokatzen dituztenak dira.

Aurretiaz aipatu dugunez, motibazio-maila irakasleek ikaskuntza burutu dadin darabiltzaten aldagaien araberkoa izango da, hots, erakargarri egitea, darabiltzaten metodologia, proposaturiko ariketa-mota,...

Ikasgelan burututako jarduerak ikasleengan sortutako emaitza desberdinak jasotzen dituen baieztapen-zerrenda aurkezten dugu jarraian. Item bakoitzaren eskubitan 1etik 6rako eskala agertzen da. 1ek “inolaz ere ados ez” esan nahi du eta 6k “guztiz ados”. Irakasleak item bakoitzean esaten denarekin duen adostasun-maila hobekien adierazten duen zenbakia biribildu beharko du. Hautatutako zenbaki guztiak goitik behera elkartuta, burututako jarduerak ikasleengan eragindako emaitzen-profila lortzen da.

Adieraz ezazu ondokoarekiko duzun adostasun-maila:

Ikasgelan proposatzen ditudan ariketak	Batere ados ez	Guztiz ados	OHARRAK
1. Ikasleei ariketa egiterakoan hautatzeko aukerak ematen zaie.	1 2 3 4 5 6		
2. Ikasleei ikaskuntza-egoeretan betekizun aktiboak egokitzen dizkiete pasiboak beharrean	1 2 3 4 5 6		
3. Ikasleei eguneroko arazoetan, pertsonalak zein taldekoak, prozesuak erabiltzeko eskatzen diete	1 2 3 4 5 6		
4. Ikasleek objektu, material, tramankulu eta benetako egoerekin jardutea ahalbidetzen dute	1 2 3 4 5 6		
5. Ikasleek arrakastaz burutu ditzakete ariektak trebetasun-maila ezberdinetan	1 2 3 4 5 6		
6. Sortu zaien arazo bati aurre egiteko prozesu intelektual batez baliatzeko eskatzen diete ikasleei	1 2 3 4 5 6		
7. Eguneroko bizitzarako erabilgarri izango zaizkien trebetasunak ikasteko eskatzen diete ikasleei	1 2 3 4 5 6		
8. Ikasleek zein irakasleek arrakasta izan edo porrot egiteko arriskua izateari bide ematen diote	1 2 3 4 5 6		
9. Ikasleek hasierako ahaleginak berregin, berrikusi edota hobe ditzaten eskatzen dute	1 2 3 4 5 6		
10. Ikasleak trebetasun, estandar edo egoera esanguratsuak aplikatu eta menperatzeaz arduratu daitezen suspertzen ditu	1 2 3 4 5 6		
11. Ikasleei curriculum egokituz beste batzuekin proiektu baten plangintza, gauzapena edo jarduera baten emaitzak banatzeko aukera ematen die	1 2 3 4 5 6		
12. Zereginen ikaskuntzarako geletarako adierazitako helburuen arabera garrantzitsuen direnak dira	1 2 3 4 5 6		

Iturria: “Materiales para la evaluación del contexto educativo”. Euskal Herriko Unibertsitateko HEZI eta Eusko Jaurlaritzako Hezkuntza-Saileko IBE.

6.1.2. Ikaskuntza-estiloak

Ikaskuntza-estiloen barruan pertsona baten ikasteko modua eta informazioa prozesatzeko modu ezberdinak biltzen ditu:

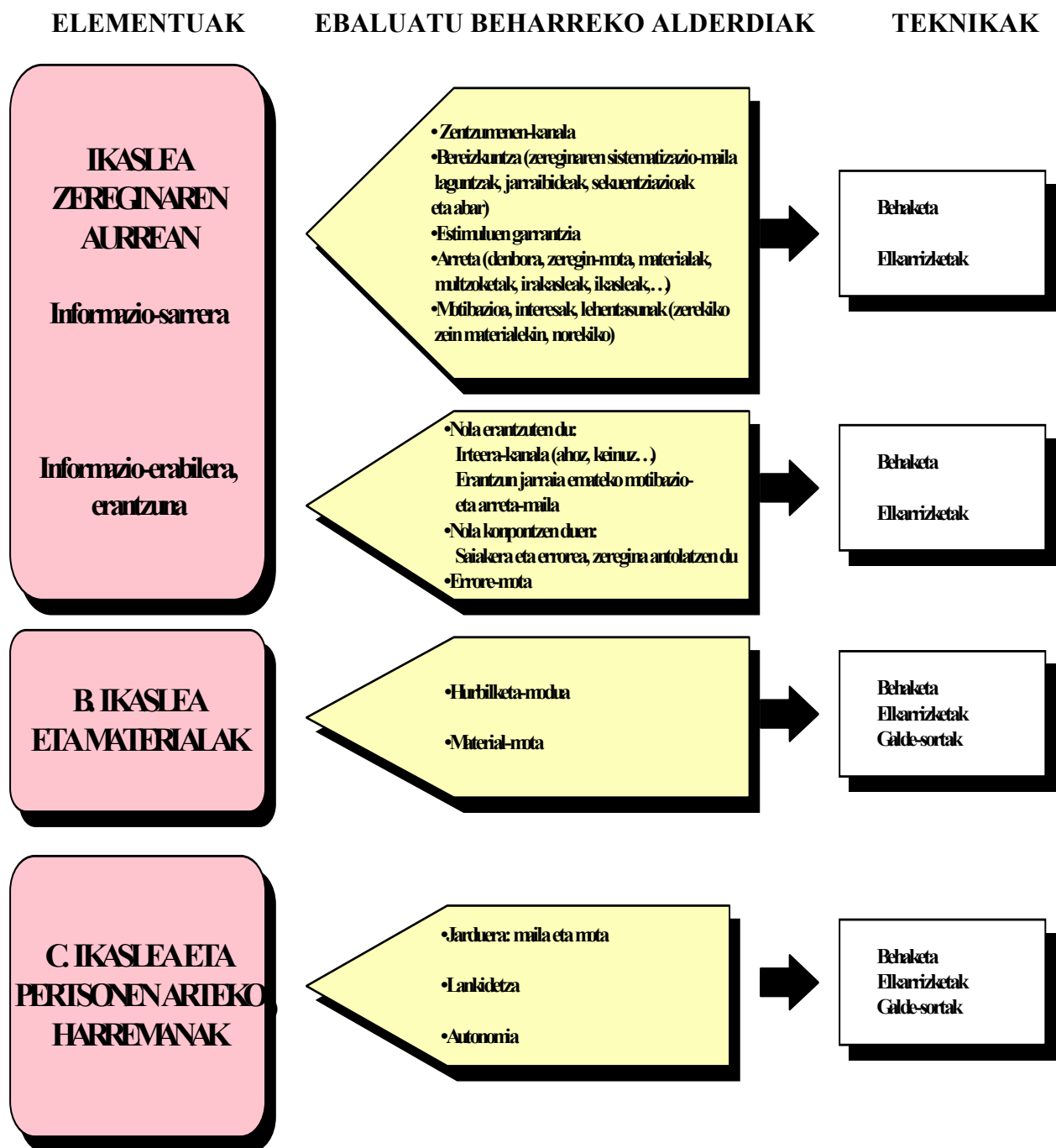
- 1.- **Arreta-maila:** jarduera batean arreta zenbat denboran zehar jar dezakeen, ikaslearen arreta nola lor dezakegun.
- 2.- Zereginak ebazteko darabiltzan **baliabideak, akats-mota** usuenak.
- 3.- **Zer-nolako laguntzak** erabilita erantzuten duen, burututakoarekiko poztasun-maila.

Jarraian hainbat adierazle zehazten dituen adibide bat aurkezten dizuegu, ikaskuntza-mota bakoitzaren ezagutza errazteko.

IKASKUNTZA-ESTILOAK

ADIERAZLEAK	Balorazioa/Aukerak
1.- Zer-nolako jardueretan dauka interesa, dago erosoan?	
2.- Zer estrategia darabiltza ikaskuntzan: ikusmena, entzumena,...	
3.- Zer baliabide darabiltza	
4.- Zer-nolako laguntzekin erantzuten du	
5.- Ba al du ikasteko motibaziorik? Zerk motibatzen du gehien?	
6.- Arauak onartu eta betetzen ditu	
7.- Bere lana ebaluatu eta akatsik aurkituz gero zuzentzeko gai da	
8.- Zein akats egiten ditu maizen	
9.- Nahiago du talde handian, txikian edo bakarka lan egin?	
10.- Eguneko zein garaitan eta zein jarduerekin jartzen du arreta gehien. Nola lortzen da bere arreta.	
11.- Zein prozedura eta jarduerak suspertzen dute gehien	
12.- Badu ekimena	
13.- Zereginari heltzeko garaian erregulariki egiten du lan, lanak ditu burutzeko, ahalegintzen da ikasten	
14.- Nolako ikaskuntza-erritmoa dauka	

Carrascosa y cols. (1.991)-k ikaskuntza-estiloak atzemateko ebaluatu beharreko alderdiei buruz egindako eredu aurkezten digu Verdugo, M.A.-k.



6.2 Ikasleen inguruneari buruzko informazioa

Hezkuntza-premia berezietz dihardugunean gizabanakoaren premiez ezezik, gizabanako hori bizi deneko testuinguruaz ere ari gara, izan ere, dituen zailtasunen jatorriak, gizabanakoarenak berarenak ukatu gabe ere, elkarrekintzazko izaera baitauka. Esate baterako, arrapala bat eraikitzeak (ingurunearen aldakuntza) gurpildun aulkian dihoanari sarbidea ahalbidetzen dio. Hasiera batean gizabanakoaren zailtasuntzat hartzen zena ez da gehiago halakotzat hartuko, ingurunearen hutsa baita berez.

Ikuspegi honetatik erlatiboak dira hezkuntza premia bereziak, gainera ingurunearen aldakuntzek ikasle guztiei komun zaizkien helburuak lortzeko eskueran ditugun baliabideen mende daude (Weder, 1.981).

Horrenbestez, *ingurunea* “pertsona bizi, jokatu, lan egin, gizarteratu eta elkarreragiten duen tokiak” dira eta proposatzen den helburua hezkuntza-alorrekoa denean, 5 azpi-ingurunetan kokatu behar dira: etxea, eskola, aisia, komunitatea, lantokia, pertsona oro bizi eta garatzen deneko bizitzako eremu guztiak hartzen direlarik. Eredu honek modu orekatuagoan hartzen ditu norbanakoen gaitasunak eta ingurune jakin batzuen eskaera eta mugak.

Jarraian agertzen den koadroa 5 ingurune esanguratsuak eta Zereginen Ikaskuntzarako Geletarako proposatutako curriculum-esparruak azaletik harremantzen saiatzen da. Esparru bakoitzean jorratzen diren eta eguneroko bizitzan ingurune zehatzak eskatzen dituzten alderdien arabera harremandu dira. Era berean, ikaskuntza hauek zein ingurunetan indartu beharko diren gogoan hartzeko balio du.

		GAITASUN-ARDATZAK			
		KOMUNIKAZIOA	AUTONOMIA PERTSONALA	GIZARTE-TREBETASUNAK ETA KOMUNITATEAN TXERTATZEA	LANEAN HASI AURREKOA
INGURUNEA	ETXEA	-Elkarrizketa bat izan -Nahiago dena edo behar dena jakinarazi -Informazioa jakinarazi -Ulermena: aginduak, telebista, irratia -Telefonoz utzitako ohar bat hartu	- Segurtasuna etxean -Txukuntasuna, janaria, jatzera, higieena eta itxura -Jantzien zainketa -Etxeko lanak -Jakien prestakuntza -Osasunaren zainketa	-Etxeko eta auzaguneko orientazio eta jokamoldea -Premiak adieraztea -Gizarte-elkarrekintza -Besteei laguntzea -Lagunak egin eta gordetzea	-Etxeko lanak (konponketa errazak)
	ESKOLA	-Irakurmena, idazmena -Kalkulua -Hezkuntza-trebetasun funtzionalak eskuratu norbere kasako bizitza egiteko	-Orientabidea ikastetxean -Ordutegia betetzea -Zereginak burutzea	-Gizarte-trukeak ikaskideekin -Sentimenduak antzematea	-Norbere burua gidatzea -Ardura -Etekina
	AISIA	-Nahiago denaren eta hautespen pertsonalen berri eman -Etxean aisiaz gozatu	-Bakarkako entretenimendua -Parkeen eta jolasguneen erabilera (kiroldegiak) -Zinemara, antzokira, erakusketetara... joatea	-Entrenimendua besteekin -Beste batzuekin jolastea -Aisiguneetan behar bezala jokatzeko - Aisiako jarduerak arbuizatea	
	KOMUNITATEA	-Denda eta supermerkatuetan erosi -Beharrianak jakinarazi -Zorionak, arbuioa, aholku bat, emozio bat ulertu eta adierazi	-Norberaren jokamoldea arautzea -Inpultsuak kontrolatzea -Garraioaren erabilpena -Arazoak konpontzea -Kaleak zeharkatzea	-Besteekiko elkarrekintza-kopurua eta mota neurtzea -Jokamoldea arauetara egokitzea -Hezkuntza-trebetasun akademikoaren erabilpena -Sexualitatea	-Zereginak burutzea -Ordutegiak ezagutzea -Diruaren erabilpena -Diru-baliabideak bilatzea
	LANEAN HASI AURREKOA	-Laguntza eskatzeko trebetasunak	-Norberaren moldaera lanean ari den bitartean -Arazoak konpontzea -Lehen laguntzak	-Kritikak jasotzea -Lankideekiko elkarrekintza -Besteen eskakizunei erantzutea	-Berriazko lan-trebetasunak -Hezkuntza-gaitasun funtzionalak lan-munduan erabiltzea -Segurtasun-arauak

Ingurune-kontzeptuarekin batera testuinguru-kontzeptua aurkitzen dugu. Azken honek pertsona bat kokatzen deneko esparruari egiten dio erreferentzia, eta hortaz garrantzi handia dauka pertsona horren garapenean, areago ikaskuntzaz ari garenean.

Ikaslearekin berarekin zerikusia duten alderdiak ebaluatzeaz gain, ikaskuntza burutzen deneko testuinguru fisiko eta pertsonalari buruzko informazioa lortu beharra dago. Ikuspegi honetatik, ikaslearen ebaluazioa bizi eta ikasten dueneko testuinguruaren, eskuera dauden baliabide material zein pertsonalen, ikasgelaren antolamenduaren eta abarren ebaluazioarekin osatu beharko da. Testuinguruaren ebaluazio hau mugatu samarra izango da hasieran eta ikasturte osoan zehar jasoko da informazioa. Alderdi garrantzitsuenak ondoko koadroan agertzen dira.



6.2.1.- Ikasgela arrunta edota zereginen ikaskuntzarako gela

Atal honi Zereginen Ikaskuntzarako Gelan parte hartzen duten irakasleen ikuspegitik heldu zaio eta ikasleengandik lortutako informazioa osatu nahi du, ikasle bakoitzaren premia eta desberdintasunetara egokitzeko aukera ematen diguten curriculumaren osagaiak aztertuz.

ADIERAZLEAK	OHARRAK
<p>1.- Espazio fisikoa:</p> <ul style="list-style-type: none"> - Ikasgelen baldintza fisikoak eta giroari buruzkoak - Premia duten ikasleentzako egokitzapen ergonomikoak. - Altzarien kokapena eta mota - Baliabide egokiak badauden ala ez. Zeintzuk dira egokiak, zeintzuk ezinbestekoak. 	
<p>2.- Giza-baliabideak:</p> <ul style="list-style-type: none"> - Hezkuntza-material egokiak erabiltzen dira. - Ikasleak taldekatzeko irizpide malguak. - Irakasleen jarrera integrazioarekiko - Sortzen duen harreman-giroa. 	
<p>3.- Proposatutako jarduerak:</p> <ul style="list-style-type: none"> - Argiak izan dira. - Ikasleen mailara egokitu zaizkio. - Lortu nahi zenarekiko koherenteak eta motibazio-sortzaileak izan dira. - Behar bezain ugari eta desberdinak izan dira. 	

6.2.2.- Ikastetxea

Ikastetxearen ezaugarriak, non kokatua dagoen, irakasleen arteko harreman-giroa, integrazioarekiko duten jarrera,... ezagutzeak ikastetxeari hezkuntzazko onura ateratzeko eta zenbait jardueratarako ikasgela arruntetan edo ikastetxeko bizitza orokorrean txertatzeko aukera ematen du.

ADIERAZLEAK	OHARRAK
- Ikastetxearen gizarte- eta kultur ingurunearen ezaugarriak: maila ekonomikoa, ekipamendu eta baliabideak,...	
- Gizarte-eskasia nagusiak	
- Harreman-giroa irakasleen, ikasleen, zuzendaritzaren eta abarren artean.	
- Ekipamendu guztiak erabiltzeko aukera.	
- Irakasleek Zereginen Ikaskuntzarako Gelako ikasleen integraziarekiko duten konpromisoa.	
- Nola antolatzen dira espazioak, ordutegiak, langileak, materialak,...	

6.2.3.- Gizarte- eta familia-testuingurua

Esparru honetan lortutako informazioak familiak ikaslearen programan laguntzeko aukera ematen digu. Egoera horren ezagutzari esker autonomia pertsonalari eta ohiturak sortzeari dagozkien helburuak osatu ahal izango ditugu, hezkuntza-eremuan lortzen zailak izanagatik ere familian eta gizarte- eta komunitate-esparruetan ezinbestekoak diren helburuak hain zuzen. Horretantxe datza familiaren eta ikastetxearen artean harreman estua izatearen garrantzia. Bestetik, ahal den heinean, hezkuntza-programa eraikitzen ari garenean galdera zuzenak eta behar ez direnak saihestu beharko dira, komunikazio-giro eroso sortu eta guraso eta irakasleen arteko lankidetzarako oinarriak finkatzeko. Aipatu beharra dago zenbait informazio isilpean gorde beharrekoak direla, eta dagokion bezala jokatu beharko dugula beraz.

Informazioa lortzeko beste bide bat, zeharka baina aurrekoa bezain egokia, Ikastetxeko bertako Orientabide-Zerbitzura jotzea dugu.

Familiarekin harremana dugunean neurtu beharko dugu kontu handienaz informazioaren garrantzia, eta aintzat hartu behar dugu familia hauentzat beren seme-alaben hezkuntza-jarduera profesional ezberdinekin izandako elkarriketez josia dagoela gehienetan, lana erraztuko zukeen gakoa bilatu nahian beti ere. Askotan behin eta berriz errepikatu behar izan dute informazio bera, batzuetan familia- edo gizarte-funtzionamenduko alderdi pertsonalei buruzkoa zelarik.

Ikuspegi honetatik, bada, zehatz-mehatz baloratu beharko da eskatzen den informazioa zertarako erabiliko den, eta nola edo zertarako erabili jakin ezean albo batera utziko dugu.

ADIERAZLEAK	OHARRAK
1.- Baliabide ekonomikoak	
2.- Burututako ikasketak	
3.- Familiaren kultur maila	
4.- Gehiegizko babesa: gehiagizko arreta, giltzapean izatea,...	
5.- Seme-alaben etorkizunarekiko beldurra	
6.- Hezkuntzazko helburuak lortzeagatiko tema eta bestelako programa berariazkoagoak ez onartzea	
7.- Errefusa- eta estuasun-jarrerak	
8.- Anai-arreba kopurua	
9.- Gizarte-harremanak	

7.- BIBLIOGRAFIA

- ZENBAIT AUTORE**: "El departamento de orientación en los centros educativos". Delegación Provincial de Málaga. Málaga, 1.988.
- ZENBAIT AUTORE**: "Documentos de apoyo a la evaluación". Bigarren Hezkuntza. M.E.C. 1.993.
- ZENBAIT AUTORE**: "La evaluación en el curriculum. Guía para el profesorado". Cuadernos de Adarra. 32. zk. Berekintza. Bilbao, 1.994.
- ZENBAIT AUTORE**: "Diseño Curricular para la elaboración de programas de desarrollo individual". 6 liburuki.M.E.C. 1.989.
- ZENBAIT AUTORE**: "Materiales para la evaluación del contexto educativo". IBE-CERE. Eusko Jaurlaritz. Euskal Herriko Unibertsitateko HEZI.
- ZENBAIT AUTORE**: "Documentos de apoyo a la evaluación. Infantil y primaria". Ministerio de Educación y Ciencia (M.E.C.) y Gobierno de Navarra. 1.993.
- **ZENBAIT AUTORE**: "Instrumentos de evaluación de aprendizajes"
- **BELMONTE**, : "La práctica de la evaluación en la enseñanza secundaria obligatoria. Aplicaciones. Mensajero.
- **BLANCO FELIP, L.A.**: "La evaluación educativa, más proceso que producto". Universitat de Lleida, 1.996.
- BLANCO PRIETO, F.**: "La evaluación en la Educación Secundaria". Amarú. Salamanca, 1.994.
- CHADWICK C. B. y RIVERA N. I.**: "Evaluación formativa para el docente". Paidós. Barcelona, 1.991.
- **ESCAMILLA, A.y LLANOS, E.**: "La evaluación del aprendizaje y de la enseñanza en el aula". Edelvives. Zaragoza, 1.995.
- GALVE, J.L.; GARCIA, E.M.**: "La acción tutorial en la Enseñanza no universitaria". CEPE. Madrid, 1.992.
- **GARRIDO GIL, C.F. y ARNAIZ SANCHEZ, P.**: "La evaluación del nivel de competencia curricular en alumnos con necesidades educativas especiales". Pags. 17-29.
- **JURADO DE LOS SANTOS, PEDRO**: "Integración socio-laboral y Educación Especial". PPV. Barcelona, 1.993.
- **PALLISERA DIAZ, MARIA**: " Transición a la edad adulta y vida activa de las personas con discapacidad psíquica" . PPU. Barcelona, 1.996.

- **RAMO, Z.:** “Teoría y práctica de la evaluación en la Educación Secundaria”. Escuela Española.
- **RODRIGUEZ, :**”Evaluación educativa I. Evaluación de los aprendizajes de los alumnos”. Universidad.
- **SALVADOR CARULLA, L. Y OTROS:** “Evaluación psicosocial del retraso mental” INSERSO. Col. Rehabilitación. Madrid, 1.995.
- **SANTOS GUERRA, M.A.:** “La evaluación: un proceso de diálogo, comprensión y mejora”. Ediciones Aljibe. Málaga, 1.993.
- **TENBRINK T.D.:** "Evaluación. Guía práctica para profesores". Narcea. Madrid, 1.988
- **VERDUGO, M. :** “Evaluación Curricular. Una guía para la intervención psicopedagógica”. Siglo XXI.
- **VERDUGO, M.** “Programa de Orientación al Trabajo (P.O.T.)”. Amarú. Salamanca, 1.996.
- **VIDAL, J.G.:** “Evaluación e informe psicopedagógico”. EOS.

3. ZATIA

Eranskinak

8.- ERANSKINAK:

8.1. Ikasleei eta beren familiei ebaluazioa jakinarazteko txosten-ereduak

Zereginen Ikaskuntza-Saileko ikasleek ikastetxeko gainerako ikasleek adina txosten jasotzen dituzte. Txosten-formatu arruntaren antzekoa izaten saiatuko garen arren, ikasle bakoitzarentzat proposatu diren eta gainditu dituen hezkuntza-alderdiak jaso beharko ditu, era berean, eskolatzeari bukatzean lanpostu batera egokitzeko aukerak, sozializazio-maila, komunitateko zerbitzuak erabiltzeko gaitasuna eta teknika instrumentaletan eta adierazpenekoetan lortutako maila jasotzen dituen aholku orientatzailea ere agertuko da bertan.

Txosten honetan hiru eredu aurkezten ditugu eta formatu desberdinak badarabiltzate ere, helburu bera dute: dagokionari eta bere familiari ikasgelan burututako lanari buruzko informazio garrantzitsuena jakinaraztea, eta aurkituko dituen hezkuntza- edo lan-arloko prozesu berriek ekiteko behar duen prestakuntzari buruzkoa.

Ikus daitekeenez aurreneko adibidean jasotzen dira zehazkien ekarpen hauek, informazio zabalagorako aukera ematen baitu. Beste bi ereduak Bigarren Hezkuntzako ikastetxe bateko gainerako ikasleekin erabili ohi direnen antzekoagoak dira. Nolanahi ere, ematen den informazioak ikasleari edo familiari hartu beharreko erabakiak hartzen lagun diezaiola da garrantzitsuena.

Familiari zuzendutako txostenaren aurretik elkarriketa pertsonala egin behar da familiak egin duena ebaluatu, abian jarri den programa azaldu eta aurrerantzean jarraituko diren jarraibideak zehazteko.

1. EREDUA: EBALUAZIO-TXOSTENA

ABIZENAK: IZENA:
KURTSOA: ADINA: DATA:
TUTOREA:
LANTEGIKO MAISU-MAISTRA:

1.- BERTARATZEA IKASTURTEAN ZEHAR:

Erregularra: ()
Irregularra: ()

2.- CURRICULUMAREN GAITASUN-MAILAK:

	KOMUNIKAZIOA	AUTONOMIA PERTSONALA	GIZARTE- GAITASUNAK ETA KOMUNITATEAN TXERTATZEA	LANEAN HASI AURREKOA
LANDUTAKO ALDERDIAK				
GARATUTAKO GAITASUNAK				
LANTZEN JARRAITU BEHARREKO ALDERDIAK				

3.- IZANDAKO LAGUNTZAK:

.....
.....
.....
.....
.....

4.- IKASKUNTZAREKIKO JARRERA:

.....
.....
.....
.....
.....

5.- ONDORIOAK:

.....
.....
.....
.....
.....
.....
.....
.....
.....
.....
.....

6.- OHARRAK:

.....
.....
.....
.....
.....
.....
.....
.....

2. EREDUA: IKASTURTEAREN EBALUAZIO OROKORRA

INSTITUTUA:

IRAKASLEA:

CURRICULUM-ESPARRUA:

IKASLEA:

TALDEA: ZEREGINEN IKASKUNTZARAKO GELA

	1. Ebaluazioa			2. Ebaluazioa			3. Ebaluazioa			GUZTIZKOA		
	1	2	3	1	2	3	1	2	3	1	2	3
Bertaratze erregularra												
Helburuen lorpena												
Ikaskuntza-erritmoa												
Zailtasun garrantzitsuak												
Laguntzak												
Curriculum-Egokitzapenak. Arloa...												
Gertakari aipagarriak												
GUZTIZKO HAUTEMATEA												
Kontzeptuzko edukiak												
Prozedurazko edukiak												
Jarrerazko edukiak												
GUZTIZKO EBALUAZIOA												

GAKOA:

1= Gutxi

2=Nahikoa

3= Asko/Oso

8.2: Informazioa jasotzeko orria

Hurrengo orria txuriz utzi dizuegu ikasgelaren premia zehatzetara egokitu ahal izateko. Curriculum-esparruetarako erabilitako fitxaren egitura bera du, horiek baitira ikasgelaren funtzionamendurako funtsezko direnak.

TREBETASUN FUNTZIONALA	LORPENA			Landu egin behar da	OHARRAK
	Ez du egiten	Laguntz arekin	Bere kasa		
	1 2 3	4 5 6	7 8 9		
	1 2 3	4 5 6	7 8 9		
	1 2 3	4 5 6	7 8 9		
	1 2 3	4 5 6	7 8 9		
	1 2 3	4 5 6	7 8 9		
	1 2 3	4 5 6	7 8 9		
	1 2 3	4 5 6	7 8 9		
	1 2 3	4 5 6	7 8 9		
	1 2 3	4 5 6	7 8 9		
	1 2 3	4 5 6	7 8 9		

8.3: Ebaluazioaren berri jasotzeko orriak. Eibarko PATek egina

Ondoko materialak Eibarko PATeko helduarorako igarotze-teknikan oinarrituta egina da (Ana Fe Gonzálezek), eskualdeko irakasleei lana erraztearren. Fitxak eta erregistrorako orriak prestatzerakoan ikasgela hauen funtzionamendu orokorra eta irakasle hauek maizen dituzten premiak izan dira gogoan.

Lehenbiziko orrian ikus daitekeenez hiru esparru handitan banatu dugu informazio-bilketa:

- Autonomia pertsonala eta soziala
- Eskola
- Lan-esparrua

Lan-esparruan edukia zehazten ez den orri batzuk agertzen dira, izan ere, ikastetxeetan lantegi-mota ugari aurki daitezke eta horrek aztertu beharreko trebetasun ezberdinak izatea dakar; nolana ere, behar beste leku utzi da fitxetan trebetasun horiek jasotzeko.

Esparru bakoitza alderdi ezberdinen arabera banatu da, ikastetxeak erantzun beharreko premien mapa zabal samarra lortzen delarik. Informazioa jasotzeko modua zabala da, agertzen den gaitasun bakoitzari buruz egoki irizten zaiona jasotzeko aukera ematen baitu, horrexegatik bada, bildutako informazioa bateratuko duten hainbat irizpide ezartzeko aukera ere badugu.

Aurrerago ere esan dugun arren, tresna hau premia eta lan egiteko molde jakin batzuen arabera egina dela esan behar dugu berriro ere; halere, gela jakin baten funtzionamendura egokitzea erabilgarria izateaz gain, burutzen den lanaren edukiaren gaineko hausnarketa eragin dezake halere.

DATU PERTSONALAK

IZEN-ABIZENAK:

JAIOTEGUNA:

HELBIDEA:

TELEFONOA:

AGERTZEN DITUEN INTERESAK:

FAMILIAREN ITXAROPENAK:

IGAROTZE-TALDEA OSATZEN DUTENAK:

AZTERTUTAKO ALDERDIAK

I.- AUTONOMIA PERTSONALA ETA SOZIALA	II.- ESKOLA-ESPARRUA	III.- LAN-ESPARRUA
A.- HERRI-GARRAIOAREN ERABILPENA B.- KOMUNITATEKO SEGURTASUNAREN ERABILPENA C.- PERTSONEN ARTEKO HARREMAN EGOKIAK D.- AISIA ETA ASTIA E.- ETXEKO TREBETASUNAK	A.- ESKOLA-AUTONOMIA B.-KOMUNIKAZIOA-MINTZAMENA C.- IRAKURMEN FUNTZIONALA D.- IDAZMEN FUNTZIONALA E.- MATEMATIKAK	A.- LANAREKIKO JARRERA B.- LANERAKO JOAN-ETORRIA C.- ESKUBIDEAK ETA BETEBEHARRAK D.- SEGURTASUNA ETA HIGIENEA E.- HARREMAN PERTSONALA F.- ONDOKOEI BURUZKO HIZTEGIAREN EZAGUTZA: G.- MATERIALEN BEREIZKUNTZA H.- TRESNEN ERABILPENA I.- OINARRIZKO ERABILPEN-TREBETASUNAK J.- LAN-OHITURAK K.- LANPOSTU BAT BILATU, SEGURTATU ETA EUSTEA

AUTONOMIA PERTSONALA ETA SOZIALA

A.- HERRI-GARRAIOAREN ERABILPENA			
	EZ DU EGITEN	LAGUNTZAREKIN EGITEN DU	BERE KASA EGITEN DU
1 Hirian edo herrian barrena bere kasa ibiltzeko gai da			
2 Kaleak kontuz zeharkatzen ditu, zebrabideak eta semaforoak interpretatuz.			
3 Bere auzaguneko gune garrantzitsuenak ezagutu eta kokatzen ditu: hiriko eraikin garrantzitsuenak			
4 .			
5 Bere joan-etorrietarako hartu behar duen tren, autobus egokia ezagutzen du, kolorea, forma, zenbakia,...			
6 Autonomia dauka bidaietan (bakarrik zein lagunduta)			
OHARRAK			

B.- KOMUNITATEKO SEGURTASUNAREN ERABILPENA			
	EZ DU EGITEN	LAGUNTZAREKIN EGITEN DU	BERE KASA EGITEN DU
1 Larrialdian, istripuan... badaki nora jo edo zer egin			
2 Azaleko zauriak, buruko minak,... sendatzen badaki.			
3 Osasun-arreta sinpleak hartzen ditu, adibidez arropa bustia aldatzea,...			
4 Gaixotasun arruntenak (gripea, hotzeria...) ezagutzen ditu eta badaki bere tenperatura neurtzen.			
5 Badaki botikak behar bezala hartzen.			
6 Badaki besteak zaintzen gaixo daudenean. Semaforoak, suak, tresnak erabiltzeak duen arriskua ezagutzen du.			
7 Bere gorputzarekiko errespetua du, badakielarik zerk eman diezaioken min.			
8 Arriskurik egonez gero, laguntza ematen du ahal duen neurrian.			
OHARRAK			

C.- PERTSONEN ARTEKO HARREMAN EGOKIAK			
	EZ DU EGITEN	LAGUNTZAREKIN EGITEN DU	BERE KASA EGITEN DU
1. Badaki bere izen-abizenak, helbidea, sexua, jaioteguna, adina,...			
2. Agirien ezagutza eta erabilpena: NAN, Gizarte Segurantzza, kreditu-txartela			
3. Gertuko senideak izendatzeko eta deskribatzeko gauza da.			
4. Oso ideia garbia dauka bere gaitasun eta mugei buruz.			
5. Ikaskideekin, irakasleekin, beste helduekin edo bere berdinekin harremanak ditu.			
6. Badaki lagunekin jarduerak antolatzen.			
7. Bere aldartea behar bezala adierazten du.			
8. Adeitasunezko arauak erabiltzen ditu, adibidez: mesedez, atea jo...			
9. Ez darabil gizarte jarrera iraingarririk.			
10. Erabil dezaten saihesten du.			
11. Jarrera egokia du elkarrizketetan.			
12. Nahi duena jakinarazten du keinuen zein hizkuntzaren bidez.			
13. Oinarrizko elkarrizketa soziala darabil.			
14. Ahozko jarraipideak betetzen ditu.			

Jarraipena...

C.- PERTSONEN ARTEKO HARREMAN EGOKIAK			
	EZ DU EGITEN	LAGUNTZAREKIN EGITEN DU	BERE KASA EGITEN DU
1. Esaldi osoak erabiltzen ditu, argi hitz eginez.			
2. Sentimendu eta esperientziak azaltzen ditu.			
3. Besteen aholkua eta orientabidea bilatzen du.			
4. Gaia pertsonaren edo egoeraren arabera egokitzen du.			
5. Interesak edota premiak identifikatzen ditu.			
6. Errespetua erakusten du besteekiko.			
7. Lagundu egiten du behar denean.			
8. Barkamena eskatzen du hala behar duenean.			
9. Ezagutzen ditu arauak eta hauek betetzeko beharra.			
10. Onartu egiten ditu kritikak aproposak direnean.			
11. Bere ekintzen ondorioak aurreikusten ditu.			
12. Bere akatsak aitortzen ditu.			
13. Besteen segurtasun eta ongizatearekiko interesa azaltzen du.			
14. Erabaki, jarduera eta iritziarikiko desadostasuna erakusten du, zergatia azalduz.			
OHARRAK			

D.- AISIA ETA ASTIA			
	EZ DU EGITEN	LAGUNTZAREKIN EGITEN DU	BERE KASA EGITEN DU
1. Itxaropenak, nahiak, zaletasunak, gustu pertsonalak gerora begira.			
2. Herri-zerbitzuen ezagutza eta erabilpena: kiroldegiak, liburutegiak, zinemak,...			
3. Talde antolatuetan partaidetza: kirol-taldeak, antzerkia, elkarteak,...			
4. Kirol-jarduerak kalean eta bakarka: footing, txirringa,...			
5. Lagunartea.			
6. Ordutegiak betetzea.			
7. Astiaren erabilpena etxean: TB, irakurketa, musika, jokoak,...			
8. Astiaren antolamendua oporretan: udalekuak, kanpaldiak, bidaiak, txangoak,...			
9. Behar duen informazioa dagokion tokian eskatzeko gai da.			
OHARRAK			

E.-ETXEKO TREBETASUNAK			
	EZ DU EGITEN	LAGUNTZAREKIN EGITEN DU	BERE KASA EGITEN DU
1. Jantzi eta erantzi.			
2. Arropa behar bezala gorde eta zaintzen du.			
3. Arropa egokia aukeratzen du egoeraren arabera.			
4. Bere arropa erosten du.			
5. Arroparen garbiketa: oinetakoak garbitzen ditu, badaki arropa noiz dagoen zikin, garbigailua jartzen du,...			
6. Arropa lixatu eta konponketa txikiak egin: botoiak josi,.....			
7. Bere higieena zaintzen du: garbitu, maiz duxtatu, hortzak garbitu,...			
8. Komuna behar bezala erabiltzen du.			
9. Etxea txukun izaten eta garbitzen laguntzen du.			
10.Harrikoa egiten eta sukaldea garbitzen laguntzen du.			
11.Oheak egiten ditu.			
12.Bere gela txukundu eta jasotzen du.			
13.Etxearen mantenuan laguntzen du: bonbilak aldatu, entxufeak konpondu,...			

Jarraipena...

E.-ETXEKO TREBETASUNAK			
	EZ DU EGITEN	LAGUNTZAREKIN EGITEN DU	BERE KASA EGITEN DU
14. Janari hotzak prestatzen ditu: entsaladak, otartekoak, ...			
15. Janari beroak prestatzen ditu.			
16. Suak eta labea ongi erabiltzen ditu.			
17. Sukaldeko tresna elektrikoak ongi erabiltzen ditu.			
18. Poteak, botilak eta bestelako ontziak irekitzen ditu.			
19. Mahai-tresnak behar bezala erabiltzen ditu.			
20. Janari eta edari kantitate zentzuzkoa zerbitzatzeko isuri gabe.			
21. Etxeko telefonoa erabiltzen du.			
22. Ahoa itxita jaten du eta abiadura normalean.			
23. Telefonoz deitzen du kaleko telefono batetik.			
24. Telefonoak identifikatzen ditu bere agendan.			
25. Telefono-aurkibidea erabiltzen du.			
26. Badaki mezuak hartzen.			
27. Mandatuak egiten ditu.			
28. Mandatuak egiteko denda edo sail egokia identifikatzen badaki.			
OHARRAK			

ESKOLA-ESPARRUA

A.- ESKOLA-ESPARRUA			
	EZ DU EGITEN	LAGUNTZAREKIN EGITEN DU	BERE KASA EGITEN DU
1. Lan-erritmo egokia jarraitzen du inork kontrolatu gabe.			
2. Nekeari eusteko gaitasuna du.			
3. Bere gain hartutako ardura txikiak betetzeko gai da.			
4. Berea eta besteena txukun eta garbi zaintzen ditu.			
5. Laguntza eskatzen du behar duenean.			
6. Behar duenari laguntza ematen dio hark eskatu gabe.			
7. Badaki ikasgelan eta ikastetxean bere kasa moldatzen.			
8. Ordutegia betetzen du, badakielarik uneoro non egon behar duen.			
9. Behar bezalako harremanak ditu ikaskide eta irakasleekin.			
OHARRAK			

B.- KOMUNIKAZIOA-MINTZAMENA			
	EZ DU EGITEN	LAGUNTZAREKIN EGITEN DU	BERE KASA EGITEN DU
1. Bereganatu ditu komunikazioaren osagaiak: ahoskera, erritmoa, doinua, keinuak, jarrera eta gorputzaren mugimendua.			
2. Galderak egiten ditu bat-batean.			
3. Badaki ahozko mezuak jasotzen eta igortzen.			
4. Elkarrizketa sinpleak izaten ditu.			
5. Taldeko solasaldietan arreta jartzen du, jakinmina adierazten du, txanda itxoiten du, parte hartzen du,...			
6. Badaki bere pentsamenduak hizkera egokia erabiliz adierazten.			
7. Badaki testuak ahoz laburtzen.			
8. Bizi izandako gertakari baten edo jarduera berri baten berri ematen du modu ordenatuan.			
OHARRAK			

C.- IRAKURMEN FUNTZIONALA			
	EZ DU EGITEN	LAGUNTZAREKIN EGITEN DU	BERE KASA EGITEN DU
1. Marrazki eta sinbolo funtzionalak ezagutzen ditu.			
2. Errotulu arruntenak identifikatzen ditu: irteera, zabalik-itxita, WC, arriskua, bultza-erakar,...			
3. Bere datu pertsonalak identifikatzen ditu: izen-abizenak, adina, helbidea, telefono zk.,...			
4. Herri-garraioko zenbakiak eta errotuluak identifikatzen ditu.			
5. Irakurmen ulergarri onargarria du.			
6. Ulermen-gaitasuna hobetzeko estrategiak erabiltzen ditu: irakurritakoa errepikatu, hitzen esanahia bilatu edo galdetu, atzera itzuli,...			
7. Badaki hiztegia erabiltzen			
8. Telefono-aurkibidea eta orrialde horiak erabiltzen daki.			
9. Badaki informazioa lortzeko egunkaria erabiltzen.			
10. Aldizkariak, komikiak, liburuak... irakurtzen ditu gozamenerako.			
11. Ontzietako, jaki eta jantzietako etiketak, botiketako prospektuak irakurri eta ulertzen ditu.			
12. Joko batean jolasten da arauak irakurri ondoren.			
OHARRAK			

D.- IDAZMEN FUNTZIONALA			
	EZ DU EGITEN	LAGUNTZAREKIN EGITEN DU	BERE KASA EGITEN DU
1. Bere datu pertsonalak idazten ditu: izen-abizenak, adina, helbidea, telefono-zk., jaioteguna,...			
2. Senideen izenak eta ingurunekeo hitzak idazten ditu.			
3. Esaldi errazak idazten ditu.			
4. Idazkera ulergarria du, bere gaitasunen arabera.			
5. Bizpahiru esalditako istorioak idazten ditu SEKUENTZien arabera hurrenkerari jarraiki.			
6. Badaki aurretiaz edo egunean zehar egin duena idatziz kontatzen, denboraren hurrenkeraren arabera. Badaki alfabetoaren hurrenkeraren arabera ordenatzen.			
1. Erabili ohi dituen agiriak, txartelak eta karnetak identifikatu eta inprimakiak betetzen ditu bertan agertzen diren datuekin.			
8. Badaki mezu laburrak, postalak... idazten.			

Jarraipena:

D.- IDAZMEN FUNTZIONALA			
	EZ DU EGITEN	LAGUNTZAREKIN EGITEN DU	BERE KASA EGITEN DU
9. Jarduera bat burutzeko behar dituen gauzen zerrenda, eresketa-zerrenda idazteko gai da.			
10. Badaki gutun bat idazten bere sentimenduak eta esperientzia pertsonalak adieraziz.			
11. Badaki menu bat, errezeta bat... idazten.			
OHARRAK			

E.- MATEMATIKAK			
	EZ DU EGITEN	LAGUNTZAREKIN EGITEN DU	BERE KASA EGITEN DU
1. Formak, tamainak, koloreak bereizten ditu eta sailkapenak egiten ditu irizpide horien arabera.			
2. Zenbakizko funtsezko kontzeptuak ezagutzen ditu: erdia-osoak, lehena-azkena, handiagoa-txikiagoa,...			
3. Espazio-kontzeptuak bereizten ditu: barruan-kanpoan, goian, behean, hurbil-urrun, aurrean-atzean, ezkerretan-eskubitan,...			
4. Garrantzitsu zaizkion zenbakiak ezagutzen ditu: adina, telefonoa, jaioteguna,...			
5. Oinarrizko zenbakikuntza ezagutzen du eta erabili egiten du, zenbakiak eta kopurua/kantitatea lotuz.			
6. Oinarrizko lau kalkulu-eragiketak egiten ditu: laguntzarik gabe, kalkulagailua erabiliz.			
7. Eguneroko bizitzari lotutako arazo errazak ebazten ditu: laguntzarik gabe, kalkulagailua erabiliz.			
8. Arazo korapilatsuagoak ebazten ditu.			
9. % errazak kalkulatzeko egiten ditu.			

Jarraipena:

E.- MATEMATIKAK			
	EZ DU EGITEN	LAGUNTZAREKIN EGITEN DU	BERE KASA EGITEN DU
10. Dirua ezagutu eta identifikatzen du			
11. Dirua behar bezala erabiltzen du			
12. Badaki asteroko edo hileroko duen dirua antolatzen			
13. Bere banku-kontua erabiltzen du			
14. Egutegia ulertu eta erabiltzen du			
15. Denbora-unitateak ezagutu eta erabiltzen ditu: urteak, hilabeteak, asteak, egunak, orduak, minutuak, segundoak			
16. Badaki ordularia irakurtzen			
17. Badaki zenbat denbora behar duen ekintza jakin bat burutzeko			
18. "Zenbat denbora falta da horretarako?" bezalako galderei erantzuten daki			
19. Oinarrizko luzera-unitateak ezagutu eta erabiltzen ditu: km, m, cm, mm.			
20. Oinarrizko edukiera-unitateak ezagutu eta erabiltzen ditu: 1, 1/2 l, 1/4 l,...			
21. Oinarrizko masa-unitateak ezagutu eta erabiltzen ditu: kg, 1/2 kg, 1/4 kg, gr.			
22. Badaki baskula, termometroaren eta abarren zenbakikuntza interpretatzen.			
OHARRAK			

LAN-ESPARRUA

A.- LANAREKIKO JARRERA			
	EZ DU EGITEN	LAGUNTZAREKIN EGITEN DU	BERE KASA EGITEN DU
OHARRAK			

B.- LANERAKO JOAN-ETORRIA			
	EZ DU EGITEN	LAGUNTZAREKIN EGITEN DU	BERE KASA EGITEN DU
OHARRAK			

C.- ESKUBIDEAK ETA BETEBEHARRAK			
	EZ DU EGITEN	LAGUNTZAREKIN EGITEN DU	BERE KASA EGITEN DU
1. Ordutegiak ezagutu eta betetzen ditu.			
2. Arauak betetzen ditu.			
3. Bere legezko egoera ezagutzen du.			
4. Zereginak bukatzen ditu.			
OHARRAK			

D.- SEGURTASUNA ETA HIGIENEA			
	EZ DU EGITEN	LAGUNTZAREKIN EGITEN DU	BERE KASA EGITEN DU
1. Beharrezko arropak eta ekipamendua erabiltzen du.			
2. Segurtasun-prozedurak betetzen ditu.			
3. Badaki larrialdietan nola jokatu.			
4. Oinarrizko lehen laguntzak ezagutzen ditu eta burutzeko gai da.			
5. Garbia da.			
6. Ordenatua da lanabes eta tresnekin.			
OHARRAK			

E.- HARREMAN PERTSONALA			
	EZ DU EGITEN	LAGUNTZAREKIN EGITEN DU	BERE KASA EGITEN DU
1. Ikaskideekin komunikatzeko gai da.			
2. Badaki behar bezala jokatzen.			
3. Nagusiekiko harremana.			
4. Besteen jokamolde okerrari aurre egiteko gai da.			
5. Laguntza edo behar duena eskatzeko gai da.			
6. Arazo bat konpontzeko alternatibak bilatzen ditu.			
OHARRAK			

F.- ONDOKOEI BURUZKO HIZTEGIAREN EZAGUTZA:			
	EZ DU EGITEN	LAGUNTZAREKIN EGITEN DU	BERE KASA EGITEN DU
1. Ekipamendua.			
2. Lanabesak.			
3. Materialak.			
OHARRAK			

G.- MATERIALEN BEREIZKUNTZA			
	EZ DU EGITEN	LAGUNTZAREKIN EGITEN DU	BERE KASA EGITEN DU
1. Papera.			
2. Kartoifina.			
3. Kartoia.			
4. Plastikoa.			
5. Egurra.			
6. Artelazkia.			
7. Oihala.			
8. Skaya.			
9. Goma-aparra.			
10.Soka.			
11.Kablea.			
12.Beira.			
OHARRAK			

H.- TRESNEN ERABILPENA			
	EZ DU EGITEN	LAGUNTZAREKIN EGITEN DU	BERE KASA EGITEN DU
1. Mailua.			
2. Guraizeak.			
3. Grapagailua.			
4. Zelo-ontzia.			
5. Bihurkin pneumatikoa.			
6. Alikateak.			
7. Hortza.			
8. Esku-prentsa.			
9. Prentsa pneumatikoa.			
10. Bihurkina.			
OHARRAK			

I.- OINARRIZKO ERABILPEN-TREBETASUNAK			
	EZ DU EGITEN	LAGUNTZAREKIN EGITEN DU	BERE KASA EGITEN DU
1. Jo.			
2. Atera.			
3. Sakatu.			
4. Iltzatu.			
5. Torlojoz lotu.			
6. Torlojoa atera.			
7. Sartu.			
8. Krokatu.			
9. Grapaz lotu.			
10. Moztu.			
11. Tolestu.			
12. Zabaldu.			
13. Itsatsi.			
14. Desmuntatu.			
15. Josi.			
16. Lixatu.			
OHARRAK			

J.- LAN-OHITURAK			
	EZ DU EGITEN	LAGUNTZAREKIN EGITEN DU	BERE KASA EGITEN DU
1. Arreta eta jarraipena.			
2. Kalitatearen kontrola.			
3. Lan-erritmoa.			
4. Jarraipideak edo prozesuak ulertu eta jarraitzea.			
5. Erantzukizuna.			
6. Zeregin berrietara moldatzeko gaitasuna.			
7. Ikuskapena onartzen du.			
8. Bertaratzearen eta garaiz iristearen garrantzia onartzen du.			
9. Ziurtasunez jokatzen du lanean.			
OHARRAK			

K.- LANPOSTU BAT BILATU, ZIURTATU ETA EUSTEA			
	EZ DU EGITEN	LAGUNTZAREKIN EGITEN DU	BERE KASA EGITEN DU
1. Lanpostu bat bilatzeko gai da.			
2. Lanpostu bat eskatzeko gai da.			
3. Lanpostu baterako elkarrizketa bat izateko gai da.			
4. Inguruneko lan-aukerak identifikatzen ditu.			
5. Langabezi bulegoetako zerbitzuak erabiltzeko gai da.			
6. Hautaketa errealistak egiten ditu.			
OHARRAK			

8.4: Ebaluazioaren berri jasotzeko orria, Gasteizko PATek egina

Material hau Gasteizko PATetako helduarorako igarotzeari buruzko teknikariek -Luis López de Ciordiak eta Rosa Murgiak- egindako txosten zabalago batetik aterea da. Inguruko zereginen ikaskuntzarako geletako hezkuntz premia berezietako ikasleen helduarorako igarotzea antolatzen laguntzea da lan honen helburua.

Ebaluazioaren berri jasotzeko orriak bere eguneroko bizitzarako trebetasun funtzionalak garatzen ari den pertsona kokatzen deneko inguruneen arabera sailkatzen dira. Hona garatzen diren lau inguruneak:

- Etxeko ingurunea
- Eskola-ingurunea
- Komunitate-ingurunea
- Lan-ingurunea

Ikasleak lau ingurune hauetako bakoitzean kokatzen dira zereginen ikaskuntzarako gela bateko lau lan-esparruen arabera, alegia:

- Komunikazioa
- Autonomia pertsonala
- Gizarte-trebetasunak eta komunitatean txertatzea
- Lanerako orientabidea

Ikus daitekeenez, fitxa bakoitzean pertsona batek beste baten laguntzarik behar ez izateko adin bakoitzean garatu beharreko hainbat adierazle agertzen dira, hau da, aipatutako ingurune bakoitzean kokatu ahal izateko garatu behar diren trebetasun funtzionalen zerrendak dira.

Lan-ingurunean ez da adierazleen zerrendarik agertzen, enpresaren batean praktikak egiten ditueneko utzi baita.

Adierazle hauetan oinarrituz irizpide horretan garatutako gaitasun-maila deskribatzen da, ingurune eta esparru horretan ase beharreko premia zehatzak definitu aurretik.

ZIG

GAITASUNEN HASIERAKO EBALUAZIOA

Izen-abizenak:

Data:

ESPARRUA: KOMUNIKAZIOA		
Adierazleak	Gaitasun-maila	Premiak

E
T
X
E
K
O

I
N
G
U
R
U
N
E
A

<ul style="list-style-type: none"> - Behar bezalako jarrera erakusten du elkarrizketa batean (begirada, distantzia, arreta...) - Nahi duena jakinarzaten du keinuen zein hizkuntzaren bidez - Oinarrizko elkarrizketa soziala erabiltzen du (egun on, zer moduz,...). - Ahozko jarraipideak jarraitzen ditu - Esaldi osoak erabiltzen ditu argi hitz eginez (galderak, iruzkinak...) - Sentimenduak eta esperientziak azaltzen ditu. - Lehentasunak eta premiak adierazten ditu. - Informazioa igortzen du. - Telebista, irrati eta abarreko mezuak ulertzen ditu. - Telefonoa behar bezala erabiltzen du (mezuak hartzen ditu, telefono-aurkibidea erabiltzen du, eta abar). 		
---	--	--

Behar dituen laguntzak:

ESPARRUA: AUTONOMIA PERTSONALA

Adierazleak

Gaitasun-maila

Premiak

**E
T
X
E
K
O

I
N
G
U
R
U
N
E
A**

- Norberaren zainketa:
 - Autonomia jazkeran.
 - Jantzi/erantzi.
 - Arropen hautaketa
 - Arropen zainketa
 - Norberaren higieena
 - Komunaren erabilpena
 - Itxuraren zainketa.
 - Segurtasuna eta osasuna
 - Badaki azaleko zauriak sendatzen.
 - Osasun-neurri sinpleak hartzen ditu.
 - Gaixotasun arruntenak ezagutzen ditu.
 - Tenperatura neurtzeko eta botikak behar bezala hartzeko gai da.
 - Badaki ingurukoak zaintzen gaixo daudenean.
- Janarien prestakuntza eta elikagaien kontserbazioa.
- Ohitura autonomoak mahaian.
- Etxearen zainketa: ordenuan eta txukuntasunean laguntzen du (gela txukuntzen du, ohea egiten du, harrikoa, mahai jarri eta jasotzen du, oinarritzko tresna eta lanabesak erabiltzen ditu...)
- Lanaren antolamendua etxean:
 - Iratzargailuaren/ordulariaren erabilpena.
 - Arduraz jokatzeko ordutegi dagokienez (loa, jana,...)
 - Astialdia.
- Norbere nortasunaren ezagutza:
 - Datu pertsonalak (izen osoa, helbidea, sexua, adina, jaioteguna, telefono-zk., nazionalitatea, herria, erlijioa...)
 - Senideak izendatu eta deskribatzen ditu.
 - Bere gaitasun eta mugen gaineko ideia errealista du (norbere buruaren balorazioa)
 - Interes eta premiak identifikatzen ditu
- Independentzia: Norbere buruaren antolaketa, helburuak eta ekintza-planak formulatzea, norbere buruaren errealizazioa.
- Nortasun pertsonala: interesak, gaitasunak, emozioak, premiak eta gogo-aldarteak identifikatzea.
- Norbere buruarekiko konfidantza-maila.

Behar dituen laguntzak:

ESPARRUA: GIZARTE-TREBETASUNAK ETA KOMUNITATEAN TXERTATZEA

Adierazleak

Gaitasun-maila

Premiak

**E
T
X
E
K
O

I
N
G
U
R
U
N
E
A**

- Adeitasun-arauak erabiltzen ditu (eskerrik asko...)
- Behar bezala agurtzen du.
- Besteak errespetatzen ditu.
- Atea jotzen du sartu aurretik.
- Desenkusatu egiten da hala behar duenean.
- Konturatu egiten da norbaitek alde egin edo bakarrik egon nahi duenean.
- Elkarriketak hasten ditu.
- Besteen aholkua edo iritzia bilatzen du.
- Gaia pertsonaren eta egoeraren arabera moldatzen du.
- Badaki noiz ari den norbait aspertzen eta elkarriketa bukatu edo gaia aldatzen du.
- Familiako ekonomiaz arduratzeko gai da:
 - Dirua eta truke egokiak ezagutzen ditu.
 - Zentzuzko gastuak egiten ditu.
 - Banketxeko zerbitzuak erabiltzen ditu.
 - Gastuen eta diru-sarreraren erregisrtoa egiten du.
- Behar bezalako portaera du auzokoen artean.
- Lagunak egin eta gordetzen ditu.
- Besteei laguntzen die.
- Adore-sentimenduak adierazten ditu.
- Besteei nola ikusten dituen esaten die.
- Laudorioak onartzen ditu.
- Kritikak onartzen ditu.
- Bere buruarenganako konfidantza garatzen du.

Behar dituen laguntzak:

ESPARRUA: LANERAKO ORIENTABIDEA

Adierazleak

Gaitasun-maila

Premiak

- Erantzukizun-maila egokia dauka ondokoetan:
 - Arauak eta hauek betetzeko beharra ezagutzen ditu (zintzotasuna, garaiz iristea...)
 - Zuzenketak onartzea egokiak direnean.
 - Bere ekintzen ondorioak aurreikusten ditu.
 - Bere akatsak onartzen ditu.
 - Besteen segurtasun eta ongizateaz arduratzen da.
- Etxearen mantenuan eta etxeko lanetan laguntzen du (bonbilak aldatu, tutuak libratu, entxufeak konpondu...)
- Jarraikortasun-maila egokia du zereginetan.

**E
T
X
E
K
O

I
N
G
U
R
U
N
E
A**

Behar dituen laguntzak:

ESPARRUA: KOMUNIKAZIOA		
Adierazleak	Gaitasun-maila	Premiak
<p>– Harrera- eta adierazmeneko komunikazioa:</p> <ul style="list-style-type: none"> – Espazioan eta denboran orientatzen da. – Espazioa, denbora eta abarri buruzko oinarritzko kontzeptuak ezagutzen ditu. – Ondokoak funtzionalki ezagutzen ditu: orduak, eguna, astea, hilabetea, urtaroa, urtea eta abar. – Espazio itxi eta irekietan orientatzen da. – Irudi geometrikoak bereizten ditu. – Lateralitate egokia du. – Irakurmen-idazmen funtzionala: <ul style="list-style-type: none"> – Ulermena – Zehaztasuna – Ortografia. – Kaligrafia. – Lehentasunak. – Idatzizko egituraketa – Ahozko komunikazioa. Ulermena eta adierazmena <p>– Adierazpen matematikoa.</p> <ul style="list-style-type: none"> – Oinarritzko zenbakizko kontzeptuak ezagutzen ditu – Sailkapenak egiten ditu – Zenbakikuntzaren ezagutza-maila. – Oinarritzko kalkulu-eragiketak egiten ditu. – Eguneroko bizitzari lotutako arrazoiketa-arazoak ebazten ditu. – Geometria. <p>– Prozesu kognitiboak: sailkatu, ordenatu, bereizi, zenbatu, pisatu, neurtu.</p>		
Behar dituen laguntzak:		

E
S
K
O
L
A
-
I
N
G
U
R
U
N
E
A

ESPARRUA: AUTONOMIA PERTSONALA

Adierazleak

Gaitasun-maila

Premiak

**E
S
K
O
L
A
-
I
N
G
U
R
U
N
E
A**

- Lan-erritmo egokia du, inork kontrolatu gabe.
- Nekeari eusteko gaitasuna du.
- Onartutako ardura txikiak betetzeko gaitasuna du.
- Berea eta besteena ordenatuta eta txukun gordetzen ditu.
- Laguntza eskatzen du behar duenean.
- Laguntza ematen dio behar duenari, hark eskatu gabe.
- Badaki ikasagelan eta ikastetxean bere kasa moldatzen.
- Ordutegia betetzen du badakielarik non egon behar duen uneoro.

Behar dituen laguntzak:

ESPARRUA: GIZARTE-TREBETASUNAK ETA KOMUNITATEAN TXERTATZEA

Adierazleak

Gaitasun-maila

Premiak

**E
S
K
O
L
A
-
I
N
G
U
R
U
N
E
A**

- Gizarte-trebetasunak.
 - Komunikazio-trebetasunak:
 - Begiradari eusten dio.
 - Distantzia egokia gordetzen du.
 - Gorputzaren jarrera.
 - Aginduak betetzen ditu.
 - Galdera koherenteak egiten ditu.
 - Estiloa egoeraren arabera egokitzen du.
 - Moldatzen da solasaldi informaletan
 - Talde-elkarrizketak: arreta jartzen du, jakinmina erakusten du, txanda itxoiten du parte hartzeko...
 - "Ezetz" esateko gaitasuna du
 - Pertsonen arteko harreman egokiak ditu.
 - Partaidetza taldean:
 - Funtseko ordezkari-tza-eredu politikoak ezagutzen ditu
 - Gauzak eta pertsonak errespetatzen ditu.
 - Lagunak.
 - Beste sexuarekiko elkarrizketa-mota.
 - Behar bezalako harremanak ditu ikaskide eta irakasleekin.
 - Toki eta une bakoitzean nola jokatu behar duen antzemateko gai da.

Behar dituen laguntzak:

ESPARRUA: LANERAKO ORIENTABIDEA

	Adierazleak	Gaitasun-maila	Premiak
E S K O L A - I N G U R U N E A	<ul style="list-style-type: none"> - Tresna arruntenei dagokien oinarrizko hiztegia ezagutzen du.. - Oinarrizko manipulazio-trebeziak garatzen dituzten zereginetarako trebetasuna du: jo, atera, sakatu, iltzatu, torlojoa sartu, torlojoa atera, sartu, krokatu, grapaz lotu, tolestu, hedatu, itsatsi, lixatu, desmuntatu,..... - Prozesu kognitiboetan parte hartzeko beharra duten zereginetarako trebetasuna du: sailkatu, kontrolatu, egiaztatu, ordenatu, bereizi, zenbatu, pisatu, neurtu eta abar. - Material ezberdinak bereizten ditu: papera, kartoifina, kartoia, plastikoa, egurra, artelazkia, oihala, skaya, goma-aparra, soka, kablea, beira... eta bakoitzaren bereizgarriei buruzko oinarrizko ezagutzak. - Oinarrizko tresnak erabiltzen ditu: mailua, guraizeak, grapagailua, zelo-ontzia, alikateak, cutter-a, bihurkina eta abar. - Objektuak irudikatu eta marrazten ditu. - Eskema eta plano errazak ulertzen ditu. - Begi eta eskuen koordinazio egokia du: <ul style="list-style-type: none"> - Presioa. - Indarra. - Zehaztasuna. - Etekina. - Arreta eta jarraikortasuna. - Erritmoa. - Kalitatearen kontrola. - Norbere buruari eskakizuna. - Arduratsua da lanetan. - Zailtasun berrietara moldatzeko gai da. - Zereginak burutzen ditu. - Ekimena du. - Bere eskubide sindikalak eta ordezkatzeko-modua ezagutzen ditu. - Perfezionismo-maila. - Tresnak erabiltzeak duen arriskuaz jabetzen da. - Zenbait lanekiko estereotipoak. - Kezka eta interes profesionalak. - Trebetasun nabarmenenak. - Trebetasun eskasena. - Materiala bildu eta txukuntzeko ohitura du. - Jarraipideak edo prozesuak ulertu eta jarraitzen ditu. 		
<p>Behar dituen laguntzak:</p>			

ESPARRUA: KOMUNIKAZIOA

Adierazleak

Gaitasun-maila

Premiak

**K
O
M
U
N
I
T
A
T
E
-
I
N
G
U
R
U
N
E
A**

- Herri-zerbitzuetako sinbolo eta seinaleak interpretatu, bereizi eta erabiltzen ditu.
- Taxi-, tren-, autobus-geltokiak identifikatzen ditu.
- Ordularia ezagutu eta erabiltzen du (orratzak, digitala, iratzargailua...)
- Dirua ezagutu eta erabiltzen du.
- Denda, supermerkatu eta abarretan erosten du.
- Zorionak, arbuioa, aholkua, emozioa... ulertu eta adierazten ditu.
- Premiak... adierazten ditu.

Behar dituen laguntzak:

ESPARRUA: AUTONOMIA PERTSONALA**Adierazleak****Gaitasun-maila****Premiak****K
O
M
U
N
I
T
A
T
E
-
I
N
G
U
R
U
N
E
A**

- Bere izen-abizenak, helbidea, sexua, nazionalitatea, jaioteguna eta adina dakizki.
- Agiriak ezagutu eta erabiltzen ditu: NAN, Gizarte-segurantza, autobus-bonua...
- Bere gaitasun eta mugak ezagutzen ditu.
- Helduarekin identifikatzen da ohiturak, jarrerak eta abar bere gain hartu eta baloratu.
- Gatazkak konpontzen ditu.
- Semaforo batek, suak... duten arriskuaz jabetzen da.
- Arriskua dagoenean, lagundu egiten du ahal duen neurrian.
- Larrialdian, istripuan... nora jo edo zer egin behar duen badaki.
- Etxe ingurura atera eta arazorik gabe itzultzen da.
- Kalea kontuz zeharkatzen du, zebrabideak eta semaforoak interpretatuz.
- Bere auzagune eta herriko gune garrantzitsuenak ezagutu eta kokatzen ditu.
- Komunitateko zerbitzuen -banketxeak, posta,...- funtzionamendua eta xedea ezagutzen du.
- Garraiobideak ezagutu eta erabiltzen ditu.
- Erosketak egiteko gai da.
- Telefono publikoak erabiltzen ditu.
- Bere portaera eta bero-aldiak kontrolpean izateko gai da.
- Sortzen diren egoera korapilatsuak konpontzen ditu.

Behar dituen laguntzak:

ESPARRUA: GIZARTE-TREBETASUNAK ETA KOMUNITATEAN TXERTATZEA

Adierazleak

Gaitasun-maila

Premiak

**K
O
M
U
N
I
T
A
T
E
-
I
N
G
U
R
U
N
E
A**

- Komunitatean txertatzea.
 - Moldaera ingurune hurbilean:
 - Joan-etorriak, zebra-bideak, semaforoak eta abar.
 - Ezusteko egoerei erantzutea.
 - Herri-garraioa:
 - Autobus-, taxi-, tren-geltokiak identifikatu.
 - Ordutegiak eta interpretazioa.
 - Garraioaren erabilpena.
 - Mugikortasuna eta bidaiak.
 - Zerbitzu publikoak:
 - Kartelen interpretazioa.
 - Telefono-kabinen eta kale-altzarien erabilpena.
 - Beste inguruneen ezagutza:
 - Herrialdea, komunitatea, estatua, eta abar.
 - Geografiari buruzko oinarrizko ezagutzak.
 - Historiari buruzko oinarrizko ezagutzak.
- Aisia eta astia:
 - Inguruan ezagutzen dituen jarduerak.
 - Egiten dituen jarduerak.
 - Ezagutzen dituen talde-jokoak.
- Adeitasunezko arauak betetzen ditu, esaterako, "mesedez", atea jotzea...
- Erabil dezaten saihesten du.

Behar dituen laguntzak:

ESPARRUA: LANERAKO ORIENTABIDEA

Adierazleak

Gaitasun-maila

Premiak

**K
O
M
U
N
I
T
A
T
E
-
I
N
G
U
R
U
N
E
A**

- Lantokiak, lanerako prestakuntzako lantegiak, enplegu babeserakoak eta abar ezagutzen ditu.
- Lan-mundurako sarbidea kudeatzen duten erakundeak ezagutzen ditu: INEM, lanpostu berrietarako enpresak eta abar.
- Lanera joateak eskatzen dituen ekintzak burutzen ditu.
- Lanerako balio pertsonalak identifikatzen ditu.
- Lanerako gizarte-balioak identifikatzen ditu.
- Ordainketari buruzko alderdiak identifikatzen ditu.
- Lanen sailkapena ulertzen du.
- Lan-aukerak identifikatzen ditu.

Behar dituen laguntzak:

ESPARRUA: KOMUNIKAZIOA

Adierazleak

Gaitasun-maila

Premiak

(Gazteak enpresetan praktikak edo bestelako lanen bat egitean ebaluatu beharrekoa)

**L
A
N
-
I
N
G
U
R
U
N
E
A**

Behar dituen laguntzak:

ESPARRUA: AUTONOMIA PERTSONALA

Adierazleak

Gaitasun-maila

Premiak

(Gazteak enpresetan praktikak edo bestelako lanen bat egitean ebaluatu beharrekoa)

**L
A
N
-
I
N
G
U
R
U
N
E
A**

Behar dituen laguntzak:

ESPARRUA: GIZARTE-TREBETASUNAK ETA KOMUNITATEAN TXERTATZEA

Adierazleak

Gaitasun-maila

Premiak

(Gazteak enpresetan praktikak edo bestelako lanen bat egitean ebaluatu beharrekoa)

**L
A
N
-
I
N
G
U
R
U
N
E
A**

Behar dituen laguntzak:

ESPARRUA: LANERAKO ORIENTABIDEA

Adierazleak

Gaitasun-maila

Premiak

(Gazteak enpresetan praktikak edo bestelako lanen bat egitean ebaluatu beharrekoa)

**L
A
N
-
I
N
G
U
R
U
N
E
A**

Behar dituen laguntzak: